


VÝPIS DVEŘÍ

ZMĚNY	c		DATUM		PODPIS	
	b					
	a					

INVESTOR:

Královéhradecký kraj	Královéhradecký kraj Pivovarské nám. 1245, 500 03 Hradec Králové tel.: +420 495 817 111, fax: +420 495 817 336 e-mail: posta@kr-kralovehradecky.cz
----------------------	--

GENERÁLNÍ PROJEKTANT:

HLAVNÍ INŽENÝR PROJEKTU:	Ing. arch. Jakub MASÁK	 Masak & Partner Masák & Partner s.r.o. Rooseveltova 39/575 160 00 Praha 6 tel.: +420 770153 233 e-mail: info@masak-partner.com

PROJEKTANT:

TECHNICO Opava s.r.o.	TECHNICO architects & engineers TECHNICO Opava s.r.o. Hradecká 1576/51 746 01 Opava tel: 553 760 970 info@technico.cz
------------------------------	--

PROJEKTANT:

ZODP. PROJEKTANT:	Ing. Matěj KUDLÍK	
VYPRACOVAL:	Ing. Eva MACÁKOVÁ	
KONTROLOVAL:	Ing. Martin ULICHNÝ	

ČÍSLO
PARÉ:

ČÁST DOKUMENTACE:

D.1.1. ARCHITEKTONICKO STAVEBNÍ ŘEŠENÍ

Vybudování přírodovědecké expozice a návštěvnického centra pro inovativní prezentaci přírodního dědictví Muzea východních Čech v Hradci Králové, Centrální krajský depozitář, Vrbenského kasárna K. ú. Hradec Králové, parc. č.: st. 291/2, 239/4, 239/87, 239/105, 239/126, 239/127, 240/1, 240/7, 240/26, 240/27, 1487, 1496	FORMÁT	A4
	DATUM	05/2023
	STUPEŇ	DPS
	ZAKÁZKOVÉ ČÍSLO	TO-612-DPS
VÝPIS DVEŘÍ	MĚŘÍTKO:	ČÍSLO VÝKRESU:
		D.1.1.c.01.

VÝPIS FASÁDNÍCH DVEŘÍ - SPECIFIKACE

Vybudování přírodovědecké expozice a návštěvnického centra pro inovativní prezentaci přírodního dědictví
Muzea východních Čech v Hradci Králové, Centrální krajský depozitář, Vrbenského kasárna

FASÁDNÍ DVEŘE DŘEVĚNÉ - REPLIKA, REPASE

KONSTRUKCE FASÁDNÍCH DVEŘÍ BUDE PROVEDENA ZE SYSTÉMOVÝCH PRVKŮ.

KONSTRUKCE BUDE PROVEDENA S OHLEDEM NA INTENZIVNOST POUŽÍVÁNÍ A DLE STANDARDNÍHO POŽADAVKU NA VSTUPNÍ DVEŘE DO OBJEKTU.

TYP :	JEDNOKŘÍDLOVÉ/DVOUKŘÍDLOVÉ, PLNÉ/PROSKLENÉ DVEŘE VČ. RÁMU, DVEŘNÍ KŘÍDLA OTOČNÁ, NADSVĚTLÍK FIXNÍ
MATERIÁL :	DŘEVĚNÝ MASIVNÍ, PROFILOVANÝ, ŘEMESLNÉ HISTORICKÉ ZPRACOVÁNÍ, REPLIKA DLE PŮVODNÍCH DVEŘÍ ZE SOUSEDNÍCH GAYEROVÝCH KASÁREN ZÁRUBEŇ RÁMOVÁ MASIVNÍ, PROFILOVANÁ, HLOUBKA 100 mm
POVRCH RÁMU :	KRYCÍ BARVA DLE STÁVAJÍCÍCH DVEŘÍ SOUSEDNÍCH GAYEROVÝCH KASÁREN, EKOLOGICKÝ VODOU ŘEDITELNÝ LAK BARVA - BAREVNÝ ODSÍN DLE STÁVAJÍCÍCH DVEŘÍ SOUSEDNÍCH GAYEROVÝCH KASÁREN, BUDE VZORKOVÁNO A SCHVÁLENO PRACOVNÍKEM ODBORU PAMÁTKOVÉ PÉČE HRADEC KRÁLOVÉ
PROSKLENÍ :	BEZPEČNOSTNÍ JEDNODUCHÉ ZASKLENÍ, TŘÍDY 2B2 (DLE ČSN EN 12600), P4A (DLE ČSN EN 356), ČIRÉ, SE SVISLÝMI A VODOROVNÝMI PŘÍČKAMI - PROFILACE DLE STÁVAJÍCÍCH DVEŘÍ SOUSEDNÍCH GAYEROVÝCH KASÁREN, NADSVĚTLÍK - JEDNODUCHÉ ZASKLENÍ, FIXNÍ, ČIRÉ, SE SVISLÝMI PROFILOVANÝMI PŘÍČKAMI
PLNÁ VÝPLŇ :	DŘEVĚNÁ MASIVNÍ, S KAZETEMI, ŘEMESLNÉ HISTORICKÉ ZPRACOVÁNÍ A ČLENĚNÍ DLE PŮVODNÍCH DVEŘÍ ZE SOUSEDNÍCH GAYEROVÝCH KASÁREN
KOVÁNÍ :	TŘI SYSTÉMOVÉ PANTY, OBJEKTOVÉ PROVEDENÍ, PLNÝ ŠTÍTEK, ÚROVEŇ KVALITY VYSOKÁ, BARVA STAROMOSAZ
KLIKY/MADLA :	KLIKA/KLIKA PLNÝ ŠTÍTEK, BARVA STAROMOSAZ ZÁMEK ELEKTROMECHANICKÝ VLOŽKOVÝ
KLÍČE :	KLÍČE DLE POŽADAVKŮ UŽIVATELE, ZVOLENÍ DODAVATELE KLÍČŮ BUDE KONZULTOVÁNO S UŽIVATELEM, PĚTISTAVÍTKOVÝ SYSTÉM, ZÁMKOVÝ SYSTÉM ZAHRNÚJE: min. 4 KLÍČE KE KAŽDÉMU ZÁMKU
DOPLŇKY:	SAMOZAVÍRAČ - DVEŘNÍ SAMOZAVÍRAČ S HŘEBENOVOU TECHNOLOGIÍ, S KLUZNOU LIŠTOU, NASTAVITELNÁ RYCHLOST ZAVÍRÁNÍ ÚNIKOVÁ FUNKCE - MOTORICKÉ OTEVŘENÍ OD IMPULZU Z EPS
PODKLADOVÝ PROFIL :	-
SOUČINITEL PROSTUPU TEPLA :	-

VŠECHNY DVEŘE VE VÝPISU BUDOU OPATŘENY GENERÁLNÍM KLÍČEM - SYSTÉM DLE POŽADAVKŮ UŽIVATELE
DÍLENSKÁ DOKUMENTACE BUDE PŘEDLOŽENA KE SCHVÁLENÍ ODBORU PAMÁTKOVÉ PÉČE HRADEC KRÁLOVÉ

VÝPIS FASÁDNÍCH DVEŘÍ

Vybudování přírodovědecké expozice a návštěvnického centra pro inovativní prezentaci přírodního dědictví
Muzea východních Čech v Hradci Králové, Centrální krajský depozitář, Vrbenského kasárna

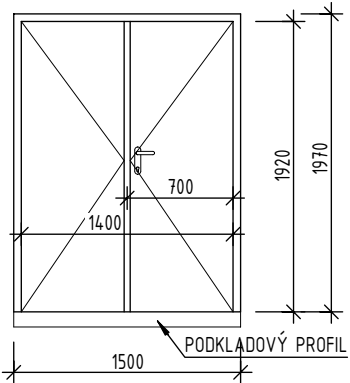
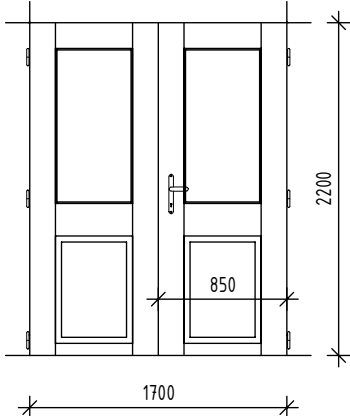
FASÁDNÍ DVEŘNÍ VÝPLNĚ - POHLED Z EXTERIÉRU

POL.	ROZMĚRY (mm)	STAVEBNÍ OTVOR (mm)	POPIS	HLOUBKA	POČET KS
DFR01	1900/2420	2000/3120	100		
		<p>REPLIKA - DŘEVĚNÉ, OTOČNÉ, DVOUKŘÍDLOVÉ, HLAVNÍ KŘÍDLO LEVÉ, NADSVĚTLÍK 1/2 PROSKLENÁ SE SVISLÝMI A VODOROVNÝMI PŘÍČKAMI, SPODNÍ ČÁST PLNÁ S KAZETAMI NADSVĚTLÍK FIXNÍ ZASKLENÍ ČIRÉ SE SVISLÝMI PŘÍČKAMI KOVÁNÍ-KLIKA/KLIKA, ZÁMEK ELEKTROMECHANICKÝ, PLNÝ ŠTÍTEK BEZ PRAHU ZÁRUBEŇ DŘEVĚNÁ - MASIV SAMOZAVÍRAČ NA HLAVNÍM KŘÍDLE MOTORICKÉ OEVŘENÍ OBOU KŘÍDEL OD IMPULZU EPS BARVA EXTERIÉR NCS 4550, INTERIÉR RAL 1013 PODLÉHÁ POŽADAVKŮM PAMÁTKOVÉ PÉČE</p> <p>ILUSTRAČNÍ FOTOGRAFIE:</p> 			
<p>POZN : PŘED VÝROBOU BUDOU DVEŘNÍ OTVORY ZAMĚŘENY A JEJICH ROZMĚRY KONZULTOVÁNY SE ZODPOVĚDNÝM PROJEKTANTEM. PŘED VÝROBOU BUDE PŘEDLOŽENA DÍLENSKÁ DOKUMENTACE KE KONZULTACI ZODPOV. PROJEKTANTOVI. DODAVATEL RUČÍ ZA TECHNICKÉ A FUNKČNÍ PARAMETRY A ŽIVOTNOST DVEŘÍ BEZ OHLEDU NA VELIKOST DVEŘÍ. ATESTY DLE ČSN EN ISO 9001:2001.GRAFIČKÉ ZOBRAZENÍ SCHÉMATU DVEŘÍ ODPOVÍDÁ POHLEDU Z EXTERIÉRU BUDOVY.</p>					1.NP
					1
<p>Strana:</p>					2

VÝPIS FASÁDNÍCH DVEŘÍ

Vybudování přírodovědecké expozice a návštěvnického centra pro inovativní prezentaci přírodního dědictví
Muzea východních Čech v Hradci Králové, Centrální krajský depozitář, Vrbenského kasárna

FASÁDNÍ DVEŘNÍ VÝPLNĚ - POHLED ZE STRANY ZÁVĚSŮ

POL.	ROZMĚRY (mm)	STAVEBNÍ OTVOR (mm)	POPIS	POČET KS
DF03	1400/1920 	1100/2720	REPASE - DŘEVĚNÉ DVEŘE VČ. ZÁRUBNĚ ZÁRUBEŇ Z INTERIÉRU ZAPUŠTĚNÁ DO OSTĚNÍ OTOČNÉ, DVOUKŘÍDLOVÉ, HL. KŘÍDLO PRAVÉ 700mm PLNÉ, HLADKÉ KOVÁNÍ - NOVÉ, KLIKA/KLIKA, ZÁMEK MECHANICKÝ VLOŽKOVÝ, PLNÝ ŠTÍTEK, STAROMOSAZ BARVA EXTERIÉR NCS 4550, INTERIÉR RAL 1013 BUDE VZORKOVÁNO A ODSOUHLASENO PRACOVNÍKEM PAMÁTKOVÉ PÉČE PODLÉHÁ POŽADAVKŮM PAMÁTKOVÉ PÉČE	1. PP 1
DE101	1700/2200 		DVEŘE HISTORIZUJÍCÍ, OSAZENÉ V DŘEVĚNÝCH PŘÍSTAVCÍCH REPLIKA DLE SOUSEDNÍHO OBJEKTU GAYEROVÝCH KASÁREN - DŘEVĚNÉ, SMRK MASIV, OTOČNÉ, DVOUKŘÍDLOVÉ, HLAVNÍ KŘÍDLO PRAVÉ 850mm BEZ ZÁRUBNĚ, OSAZENÉ NA SLOUPKY PŘÍSTAVKU 2/3 PROSKLENÉ JEDNÍM SKLEM FLOAT 4mm, SKLENÁŘSKÝ TMEL Z EXTERIÉRU KOVÁNÍ - NOVÉ, PANTY ZADLABÁVACÍ, KLIKA/KLIKA, ZÁMEK MECHANICKÝ VLOŽKOVÝ, PLNÝ ŠTÍTEK, ALT WIEN, STAROMOSAZ NÁTĚR VODOU ŘEDITELNÝ, KRYCÍ 2 NÁTĚRY BARVA EXTERIÉR NCS S 6005-B80G, INTERIÉR NSC S 3030-Y BUDE VZORKOVÁNO A ODSOUHLASENO PRACOVNÍKEM PAMÁTKOVÉ PÉČE PODLÉHÁ POŽADAVKŮM PAMÁTKOVÉ PÉČE	1. NP 2
POZN : PŘED VÝROBOU BUDOU DVEŘNÍ OTVORY ZAMĚŘENY A JEJICH ROZMĚRY KONZULTOVÁNY SE ZODPOVĚDNÝM PROJEKTANTEM. PŘED VÝROBOU BUDE PŘEDLOŽENA DÍLENSKÁ DOKUMENTACE KE KONZULTACI ZODPOV. PROJEKTANTOVI. DODAVATEL RUČÍ ZA TECHNICKÉ A FUNKČNÍ PARAMETRY A ŽIVOTNOST DVEŘÍ BEZ OHLEDU NA VELIKOST DVEŘÍ. ATESTY DLE ČSN EN ISO 9001:2001.GRAFIČKÉ ZOBRAZENÍ SCHÉMATU DVEŘÍ ODPOVÍDÁ POHLEDU ZE STRANY ZÁVĚSŮ.				Strana: 3

VÝPIS FASÁDNÍCH DVEŘÍ - SPECIFIKACE

Vybudování přírodovědecké expozice a návštěvnického centra pro inovativní prezentaci přírodního dědictví
Muzea východních Čech v Hradci Králové, Centrální krajský depozitář, Vrbenského kasárna

FASÁDNÍ DVEŘE DŘEVĚNÉ

KONSTRUKCE FASÁDNÍCH DVEŘÍ BUDE PROVEDENA ZE SYSTÉMOVÝCH PRVKŮ.

KONSTRUKCE BUDE PROVEDENA S OHLEDEM NA INTENZIVNOST POUŽÍVÁNÍ A DLE STANDARDNÍHO POŽADAVKU NA VSTUPNÍ DVEŘE DO OBJEKTU.

PODLÉHÁ POŽADAVKŮM PAMÁTKOVÉ PÉČE. BAREVNOST BUDE VZORKOVÁNA NA DŘEVĚNÉM BOROVICOVÉM VZORKU O ROZMĚRECH 150×100mm

TYP :	JEDNOKŘÍDLOVÉ/DVOUKŘÍDLOVÉ, PLNÉ/PROSKLENÉ DVEŘE VČ. RÁMU, DVEŘNÍ KŘÍDLA OTOČNÁ, NADSVĚTLÍK FIXNÍ
MATERIÁL :	DŘEVĚNÝ LEPENÝ PROFIL TYPU EURO S PŘERUŠENÝM TEPELNÝM MOSTEM, BOROVÉ DŘEVO, STAVEBNÍ HLOUBKA RÁMU min.92mm
POVRCH RÁMU :	ČTYŘVRSTVÝ SYSTÉM POVRCHOVÉ ÚPRAVY - HLOUBKOVÁ IMPREGNACE, BAREVNÁ IMPREGNACE, VYSOKOTLAKÝ NÁSTRÍK LAZURY 150µm, VYSOKOTLAKÝ NÁSTRÍK VRCHNÍ LAZURY 150µm, BARVA EXTERIÉR NCS 4550, INTERIÉR RAL 1013
PROSKLENÍ :	BEZPEČNOSTNÍ IZOLAČNÍ TROJSKLO, $U_g=0,6 \text{ W/m}^2\text{K}$, TŘÍDY 2B2 (DLE ČSN EN 12600), P4A (DLE ČSN EN 356), ČIRÉ, S KONTRASTNÍMI POLEPY SKEL v. 800 A 1400 mm NADSVĚTLÍK - IZOLAČNÍ TROJSKLO, ČIRÉ
PLNÁ VÝPLŇ :	TEPELNĚ IZOLAČNÍ VÝPLŇ, DESKA OPATŘENÁ PROFILOVANOU LIŠTOU A VYFRÉZOVANOU FAZETOU, SPOJE BEZ PROFILACE, PROVEDENÍ KOPIE DLE SOUDEBNÍHO OBJEKTU GAYEROVÝCH KASÁREN
KOVÁNÍ :	OBJEKTOVÉ PROVEDENÍ, PLNÝ ŠTÍTEK, ÚROVEŇ KVALITY VYSOKÁ, VYSOKÝ STUPEŇ ZABEZPEČENÍ PROTI VLOUPÁNÍ AŽ DO TŘ. WK3, TYP ALT WIEN, BARVA STAROMOSAZ
KLIKY/MADLA :	KOULE/KLIKA, KLIKA/KLIKA PLNÝ ŠTÍTEK, BARVA STAROMOSAZ ZÁMEK MECHANICKÝ VLOŽKOVÝ ZÁMEK ELEKTROMECHANICKÝ VLOŽKOVÝ, ČTEČKA KARET
KLÍČE :	KLÍČE DLE POŽADAVKŮ UŽIVATELE, ZVOLENÍ DODAVATELE KLÍČŮ BUDE KONZULTOVÁNO S UŽIVATELEM, PĚTISTAVÍTKOVÝ SYSTÉM, ZÁMKOVÝ SYSTÉM ZAHRNUJE: min. 4 KLÍČE KE KAŽDÉMU ZÁMKU
DOPLŇKY:	SAMOZAVÍRAČ - DVEŘNÍ SAMOZAVÍRAČ S HŘEBENOVOU TECHNOLOGIÍ, S KLUZNOU LIŠTOU, NASTAVITELNÁ RYCHLOST ZAVÍRÁNÍ HLINÍKOVÝ PRÁH S PŘERUŠENÝM TEPELNÝM MOSTEM, VÝŠKA max.20mm STAVĚČ DVEŘÍ
PODKLADOVÝ PROFIL :	PODKLADOVÝ IZOLAČNÍ PROFIL PURENIT
SOUČINITEL PROSTUPU TEPLA :	U_d (CELÝ VÝROBEK) $\leq 0,9 \text{ W/m}^2\text{K}$

VŠECHNY DVEŘE VE VÝPISU BUDOU OPATŘENY GENERÁLNÍM KLÍČEM - SYSTÉM DLE POŽADAVKŮ UŽIVATELE

DŘEVĚNÉ DVEŘE PLNÉ



DŘEVĚNÉ DVEŘE PROSKLENÉ



KLIKA/KLIKA STAROMOSAZ



POZN : PŘED VÝROBOU BUDOU DVEŘNÍ OTVORY ZAMĚŘENY A JEJICH ROZMĚRY KONZULTOVÁNY SE ZODPOVĚDNÝM PROJEKTANTEM. PŘED VÝROBOU BUDE PŘEDLOŽENA DÍLENSKÁ DOKUMENTACE KE KONZULTACI ZODPOV. PROJEKTANTOVI. DODAVATEL RUČÍ ZA TECHNICKÉ A FUNKČNÍ PARAMETRY A ŽIVOTNOST DVEŘÍ BEZ OHLEDU NA VELIKOST DVEŘÍ. ATESTY DLE ČSN EN ISO 9001:2001.GRAFIČKÉ ZOBRAZENÍ SCHÉMATU DVEŘÍ ODPOVÍDÁ POHLEDU ZE STRANY ZÁVĚSŮ.

VÝPIS FASÁDNÍCH DVEŘÍ

Vybudování přírodovědecké expozice a návštěvnického centra pro inovativní prezentaci přírodního dědictví
Muzea východních Čech v Hradci Králové, Centrální krajský depozitář, Vrbenského kasárna

FASÁDNÍ DVEŘNÍ VÝPLNĚ - POHLED ZE STRANY ZÁVĚSŮ

POL.	ROZMĚRY (mm)	STAVEBNÍ OTVOR (mm)	POPIS	POČET KS
DF01	900/2200	1100/2720	<p>OTOČNÉ, JEDNOKŘÍDLOVÉ, PRAVÉ</p> <p>1/2 PROSKLENÉ, PROSKLENÍ ČIRÉ, BEZPEČNOSTNÍ, NADSVĚTLÍK, ZASKLENÍ ČIRÉ</p> <p>KOVÁNÍ - KOULE/KLIKA, ZÁMEK ELEKTROMECHANICKÝ VLOŽKOVÝ, PLNÝ ŠTÍTEK</p> <p>PŘÍSTUP I ODCHOD PŘES KARTOVÝ SYSTÉM - OBOUSTRANNÁ ČTEČKA</p> <p>ODBLOKUJE EPS, ÚNIKOVÝ TERMINÁL</p> <p>HLINÍKOVÝ PRÁH, VÝŠKA max. 20mm</p> <p>DŘEVĚNÝ PROFIL S PŘERUŠENÝM TEPELNÝM MOSTEM</p> <p>SAMOZAVÍRAČ</p> <p>BARVA EXTERIÉR NCS 4550, INTERIÉR RAL 1013</p> <p>PODLÉHÁ POŽADAVKŮM PAMÁTKOVÉ PÉČE, BUDE VZORKOVÁNO</p>	1
				1.PP
				1
DF02	1500/2200	1700/2720	<p>OTOČNÉ, DVOUKŘÍDLOVÉ, HL. KŘÍDLO PRAVÉ 900mm</p> <p>1/2 PROSKLENÉ, PROSKLENÍ ČIRÉ, BEZPEČNOSTNÍ, NADSVĚTLÍK, ZASKLENÍ ČIRÉ</p> <p>KOVÁNÍ - KOULE/KLIKA, ZÁMEK ELEKTROMECHANICKÝ VLOŽKOVÝ, PLNÝ ŠTÍTEK</p> <p>PŘÍSTUP ZE STRANY CHODBY PŘES KARTOVÝ SYSTÉM - OBOUSTRANNÁ ČTEČKA</p> <p>HLINÍKOVÝ PRÁH, VÝŠKA max. 20mm</p> <p>DŘEVĚNÝ PROFIL S PŘERUŠENÝM TEPELNÝM MOSTEM</p> <p>STAVĚČ DVEŘÍ NA OBOU KŘÍDLECH</p> <p>PODLÉHÁ POŽADAVKŮM PAMÁTKOVÉ PÉČE, BUDE VZORKOVÁNO</p>	1
				1.PP
				1
POZN : PŘED VÝROBOU BUDOU DVEŘNÍ OTVORY ZAMĚŘENY A JEJICH ROZMĚRY KONZULTOVÁNY SE ZODPOVĚDNÝM PROJEKTANTEM. PŘED VÝROBOU BUDE PŘEDLOŽENA DÍLENSKÁ DOKUMENTACE KE KONZULTACI ZODPOV. PROJEKTANTOVI. DODAVATEL RUČÍ ZA TECHNICKÉ A FUNKČNÍ PARAMETRY A ŽIVOTNOST DVEŘÍ BEZ OHLEDU NA VELIKOST DVEŘÍ. ATESTY DLE ČSN EN ISO 9001:2001.GRAFICKÉ ZOBRAZENÍ SCHÉMATU DVEŘÍ ODPOVÍDÁ POHLEDU ZE STRANY ZÁVĚSŮ.				Strana: 5

VÝPIS FASÁDNÍCH DVEŘÍ - SPECIFIKACE

Vybudování přírodovědecké expozice a návštěvnického centra pro inovativní prezentaci přírodního dědictví
Muzea východních Čech v Hradci Králové, Centrální krajský depozitář, Vrbenského kasárna






FASÁDNÍ DVEŘE HLINÍKOVÉ

KONSTRUKCE FASÁDNÍCH DVEŘÍ BUDE PROVEDENA ZE SYSTÉMOVÝCH PRVKŮ.

KONSTRUKCE BUDE PROVEDENA S OHLEDEM NA INTENZIVNOST POUŽÍVÁNÍ A DLE STANDARDNÍHO POŽADAVKU NA VSTUPNÍ DVEŘE DO OBJEKTU.

TYP :	JEDNOKŘÍDLOVÉ/DVOKŘÍDLOVÉ DVEŘE, DVEŘNÍ KŘÍDLA OTOČNÁ
MATERIÁL :	VÍCEKOMOROVÝ HLINÍKOVÝ PROFIL S PŘERUŠENÝM TEPELNÝM MOSTEM, ROZŠÍŘENÁ IZOLAČNÍ ZÓNA S PĚNOU PLNĚNÝMI IZOLÁTORY, OPTIMALIZOVANÉ KOEXTRUDOVÉ STŘEDOVÉ TĚSNĚNÍ
POVRCH RÁMU :	MATNÝ HLINÍKOVÝ S ELOXOVANOU POVRCHOVOU ÚPRAVOU, BARVA RAL 9006 - BÍLÝ HLINÍK
PROSKLENÍ :	BEZPEČNOSTNÍ IZOLAČNÍ TROJSKLO, $U_g=0,6 \text{ W/m}^2\text{K}$, TŘÍDY 2B2 (DLE ČSN EN 12600), P4A (DLE ČSN EN 356), ČIRÉ, S KONTRASTNÍMI POLEPY SKEL v. 800 A 1400 mm
PLNÁ VÝPLŇ :	---
KOVÁNÍ :	OBJEKTOVÉ PROVEDENÍ, PLNÝ ŠTÍTEK, ÚROVEŇ KVALITY VYSOKÁ, VYSOKÝ STUPEŇ ZABEZPEČENÍ PROTI VLOUPÁNÍ AŽ DO TŘ. WK3, BARVA BROUŠENÁ NEREZ
KLIKY/MADLA :	KLIKA/KLIKA, KOULE/KLIKA PLNÝ ŠTÍTEK, BARVA BROUŠENÁ NEREZ ZÁMEK MECHANICKÝ VLOŽKOVÝ
KLÍČE :	KLÍČE DLE POŽADAVKŮ UŽIVATELE, ZVOLENÍ DODAVATELE KLÍČŮ BUDE KONZULTOVÁNO S UŽIVATELEM, PĚTISTAVÍTKOVÝ SYSTÉM, ZÁMKOVÝ SYSTÉM ZAHRNÚJE: min. 4 KLÍČE KE KAŽDÉMU ZÁMKU
DOPLŇKY :	MAGNETICKÝ KONTAKT PRO KONTROLU POLOHY KŘÍDLA HLINÍKOVÝ PRÁH S PŘERUŠENÝM TEPELNÝM MOSTEM, VÝŠKA max. 20 mm RÁM PRO PŘEDSAZENOU MONTÁŽ - VYLOŽENÍ 90mm
PODKLADOVÝ PROFIL :	---
SOUČINITEL PROSTUPU TEPLA :	$U_d \text{ (CELÝ VÝROBEK)} \leq 0,95 \text{ W/(m}^2\text{K)}$

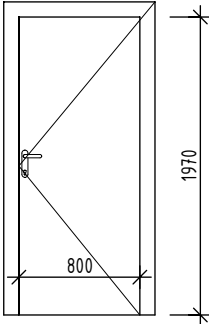
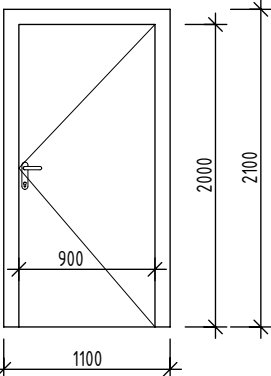
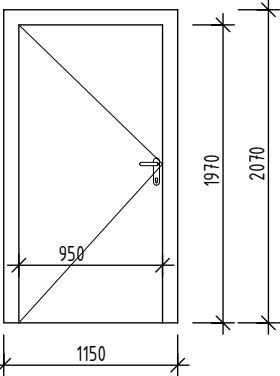
VŠECHNY DVEŘE VE VÝPISU BUDOU OPATŘENY GENERÁLNÍM KLÍČEM - SYSTÉM DLE POŽADAVKŮ UŽIVATELE

HLINÍKOVÉ DVEŘE PROSKLENÉ - NEPOUŽITO	HLINÍKOVÉ DVEŘE PLNÉ 	KLIKA/KLIKA BROUŠENÁ NEREZ 
		KOULE/KLIKA BROUŠENÁ NEREZ 
ILUSTRAČNÍ FOTO SAMOZAVÍRAČ 	ELEKTRICKÝ OTVÍRAČ 	
POZN : PŘED VÝROBOU BUDOU DVEŘNÍ OTVORY ZAMĚŘENY A JEJICH ROZMĚRY KONZULTOVÁNY SE ZODPOVĚDNÝM PROJEKTANTEM. PŘED VÝROBOU BUDE PŘEDLOŽENA DÍLENSKÁ DOKUMENTACE KE KONZULTACI ZODPOV. PROJEKTANTOVI. DODAVATEL RUČÍ ZA TECHNICKÉ A FUNKČNÍ PARAMETRY A ŽIVOTNOST DVEŘÍ BEZ OHLEDU NA VELIKOST DVEŘÍ. ATESTY DLE ČSN EN ISO 9001:2001.GRAFIČKÉ ZOBRAZENÍ SCHÉMATU DVEŘÍ ODPOVÍDÁ POHLEDU ZE STRANY ZÁVĚSŮ.		Strana: 6

VÝPIS FASÁDNÍCH DVEŘÍ

Vybudování přírodovědecké expozice a návštěvnického centra pro inovativní prezentaci přírodního dědictví
Muzea východních Čech v Hradci Králové, Centrální krajský depozitář, Vrbenského kasárna

FASÁDNÍ DVEŘNÍ VÝPLNĚ - POHLED ZE STRANY ZÁVĚSŮ

POL.	ROZMĚRY (mm)	STAVEBNÍ OTVOR (mm)	POPIS	POČET KS
DF404	800/1970	900/2020	255	
		<p>OTOČNÉ, JEDNOKŘÍDLÉ, PRAVÉ PLNÉ KOVÁNÍ-KLIKA/KLIKA, ZÁMEK MECHANICKÝ VLOŽKOVÝ, PLNÝ ŠTÍTEK KŘÍDLO POLODRÁŽKOVÉ DŘEVĚNÉ, HPL LAMINÁT, BARVA RAL 9006 PADACÍ PRÁH ŠTÍTEK S OZNAČENÍM DVEŘÍ</p> <p>ZÁRUBEŇ OCELOVÁ, DVOUDÍLNÁ, KOMAXIT RAL 7046, tl.255mm Ud (CELÝ VÝROBEK) ≤ 0,95 W/(m²K)</p>		
		4.NP		
		1		
DF405	900/2200	1100/2200	100	
		<p>OTOČNÉ, JEDNOŘÍDLOVÉ, PRAVÉ KOVÁNÍ-KLIKA/KLIKA, ZÁMEK MECHANICKÝ VLOŽKOVÝ, PLNÝ ŠTÍTEK KŘÍDLO POLODRÁŽKOVÉ DŘEVĚNÉ, HPL LAMINÁT, BARVA RAL 9006 PADACÍ PRÁH ŠTÍTEK S OZNAČENÍM DVEŘÍ SAMOZAVÍRAČ ZÁRUBEŇ OCELOVÁ, PRO ZAZDĚNÍ, KOMAXIT RAL 7046, tl.100mm Ud (CELÝ VÝROBEK) ≤ 0,95 W/(m²K)</p>		
		EW 30DP3-C		
		4.NP		
		1		
DF406	950/1970	1150/2720		
		<p>OTOČNÉ, JEDNOŘÍDLOVÉ, LEVÉ KOVÁNÍ-KLIKA/KLIKA, ZÁMEK MECHANICKÝ VLOŽKOVÝ, PLNÝ ŠTÍTEK KŘÍDLO POLODRÁŽKOVÉ DŘEVĚNÉ, HPL LAMINÁT, BARVA RAL 9006 PADACÍ PRÁH ŠTÍTEK S OZNAČENÍM DVEŘÍ SAMOZAVÍRAČ ZÁRUBEŇ OCELOVÁ, PRO ZAZDĚNÍ, KOMAXIT RAL 7046, tl.100mm Ud (CELÝ VÝROBEK) ≤ 0,95 W/(m²K)</p>		
		EW 30DP3-C		
		4.NP		
		1		
POZN : PŘED VÝROBOU BUDOU DVEŘNÍ OTVORY ZAMĚŘENY A JEJICH ROZMĚRY KONZULTOVÁNY SE ZODPOVĚDNÝM PROJEKTANTEM. PŘED VÝROBOU BUDE PŘEDLOŽENA DÍLENSKÁ DOKUMENTACE KE KONZULTACI ZODPOV. PROJEKTANTOVI. DODAVATEL RUČÍ ZA TECHNICKÉ A FUNKČNÍ PARAMETRY A ŽIVOTNOST DVEŘÍ BEZ OHLEDU NA VELIKOST DVEŘÍ. ATESTY DLE ČSN EN ISO 9001:2001.GRAFIČKÉ ZOBRAZENÍ SCHÉMATU DVEŘÍ ODPOVÍDÁ POHLEDU ZE STRANY ZÁVĚSŮ.				Strana: 7

VÝPIS FASÁDNÍCH DVEŘÍ - SPECIFIKACE

Vybudování přírodovědecké expozice a návštěvnického centra pro inovativní prezentaci přírodního dědictví
Muzea východních Čech v Hradci Králové, Centrální krajský depozitář, Vrbenského kasárna

FASÁDNÍ DVEŘE HLINÍKOVÉ - AUTOMATICKÉ POSUVNÉ

KONSTRUKCE FASÁDNÍCH DVEŘÍ BUDE PŘEVEDENA ZE SYSTÉMOVÝCH PRVKŮ.

KONSTRUKCE BUDE PŘEVEDENA S OHLEDEM NA INTENZIVNOST POUŽÍVÁNÍ A DLE STANDARDNÍHO POŽADAVKU NA VSTUPNÍ DVEŘE DO OBJEKTU.

TYP : DVOUKŘÍDOVÉ DVEŘE, DVEŘNÍ KŘÍDLA POSUVNÁ

MATERIÁL : VÍCEKOMOROVÝ HLINÍKOVÝ PROFIL S PŘERUŠENÝM TEPELNÝM MOSTEM, OBVODOVÉ TĚSNĚNÍ SPLŇUJÍCÍ ODLNOST PROTI PRŮCHODU VODY DLE EN 12208 V TŘÍDĚ 1 (DLE EN 1027/A) A SPLŇUJÍCÍ ODLNOST PROTI PRŮCHODU VZDUCHU DLE EN 12207 V TŘÍDĚ 2 (DLE EN 1026)

POVRCH RÁMU : HLINÍKOVÝ S ELOXOVANOU POVRCHOVOU ÚPRAVOU, BARVA RAL 7016 - ANTRACITOVĚ ČERNÁ

PROSKLENÍ : BEZPEČNOSTNÍ IZOLAČNÍ TROJSKLO, $U_g=0,6 \text{ W/m}^2\text{K}$, TŘÍDY 2B2 (DLE ČSN EN 12600), P4A (DLE ČSN EN 356), ČIRÉ, S KONTRASTNÍMI POLEPY SKEL v. 800 A 1400 mm

STÍNĚNÍ: TEPELNĚ IZOLAČNÍ FÓLIE

DOPLŇKY : MAGNETICKÝ KONTAKT PRO KONTROLU PŘÍSTUPU - ZAPUŠTĚNÝ
HLINÍKOVÝ PRÁH S PŘERUŠENÝM TEPELNÝM MOSTEM, VÝŠKA max. 20mm
RÁM PRO PŘEDSAZENOU MONTÁŽ PRO VYLOŽENÍ 90mm - SE SKLÁDÁ Z NOSNÉHO A ZATEPLOVACÍHO PROFILU - RÁM JE LEPENÝ + MECHANICKY KOTVENÝ. NOSNÝ PROFIL Z KOMPOZITU PURENIT.

PODKLADOVÝ PROFIL : PODKLADOVÝ IZOLAČNÍ PROFIL PURENIT

SOUČINITEL U_D (CELÝ VÝROBEK) $\leq 0,90 \text{ W/m}^2\text{K}$
PROSTUPU TEPLA :

VEŠKERÉ AUTOMATICKÉ DVEŘE BUDE MOŽNÉ MECHANICKY RUČNĚ ODBLOKOVAT ZE STRANY UMÍSTĚNÍ POHONU.
VEŠKERÉ AUTOMATICKÉ DVEŘE BUDOU NAPOJENY NA NÁHRADNÍ ZDROJ EL. ENERGIE.

VÝPLNĚ OBVODOVÝCH KONSTRUKCÍ - SLOUPKOPŘÍČKOVÁ FASÁDA


MATERIÁL : HLINÍKOVÝ PROFIL S PŘERUŠENÝM TEPELNÝM MOSTEM

BARVA : EXTERIÉR A INTERIÉR - BARVA RÁMU RAL 7016 - ANTRACITOVĚ ČERNÁ


ZASKLENÍ : SEVERNÍ FASÁDA - BEZPEČNOSTNÍ IZOLAČNÍ TROJSKO, ČIRÉ + BEZPEČNOSTNÍ IZOLAČNÍ ZASKLENÍ PROTIPOŽÁRNÍ, ČIRÉ
JÍŽNÍ A VÝCHODNÍ FASÁDA - BEZPEČNOSTNÍ IZOLAČNÍ TROJSKO, ČIRÉ, S PROPUSTNOSTÍ SLUNEČNÍHO ZÁŘENÍ 0,73 (DLE ČSN 73 0542)
TŘÍDA BEZPEČNOSTI 2B2 (DLE ČSN 12600), P4A (DLE ČSN EN 356)

STÍNĚNÍ: PROSKLENÍ STŘECHY KRČKU A PROSKLENÁ FASÁDA PŘÍSTAVBY BUDOU OPATŘENY TEPELNĚ IZOLAČNÍ FÓLÍÍ - POTLAČUJE INFRAČERVENÉ TEPELNÉ ZÁŘENÍ A ABSORBUJE UV ZÁŘENÍ

ŘEZ FASÁDOU



ŘEZ FASÁDOU A DVEŘNÍ VÝPLNÍ



POZN : PŘED VÝROBOU BUDOU DVEŘNÍ OTVORY ZAMĚŘENY A JEJICH ROZMĚRY KONZULTOVÁNY SE ZODPOVĚDNÝM PROJEKTANTEM. PŘED VÝROBOU BUDE PŘEDLOŽENA DÍLENSKÁ DOKUMENTACE KE KONZULTACI ZODPOV. PROJEKTANTOVI. DODAVATEL RUČÍ ZA TECHNICKÉ A FUNKČNÍ PARAMETRY A ŽIVOTNOST DVEŘÍ BEZ OHLEDU NA VELIKOST DVEŘÍ. ATESTY DLE ČSN EN ISO 9001:2001.GRAFIČKÉ ZOBRAZENÍ SCHÉMATU DVEŘÍ ODPOVÍDÁ POHLEDU ZE STRANY ZÁVĚSŮ.

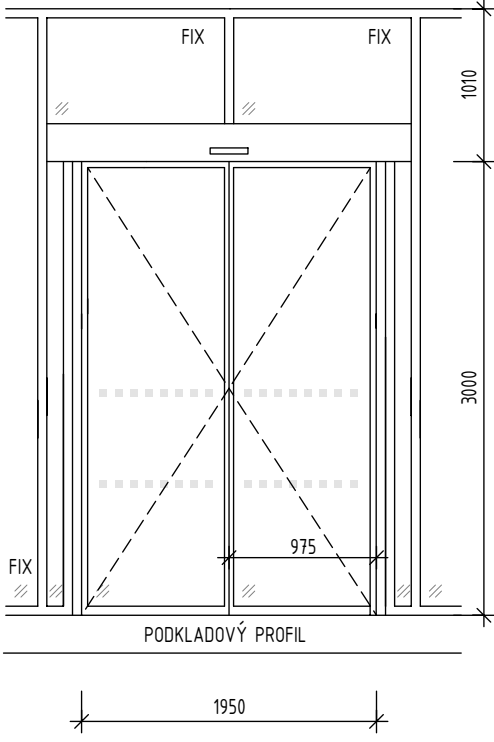
Strana:

8

VÝPIS FASÁDNÍCH DVEŘÍ

Vybudování přírodovědecké expozice a návštěvnického centra pro inovativní prezentaci přírodního dědictví
Muzea východních Čech v Hradci Králové, Centrální krajský depozitář, Vrbenského kasárna

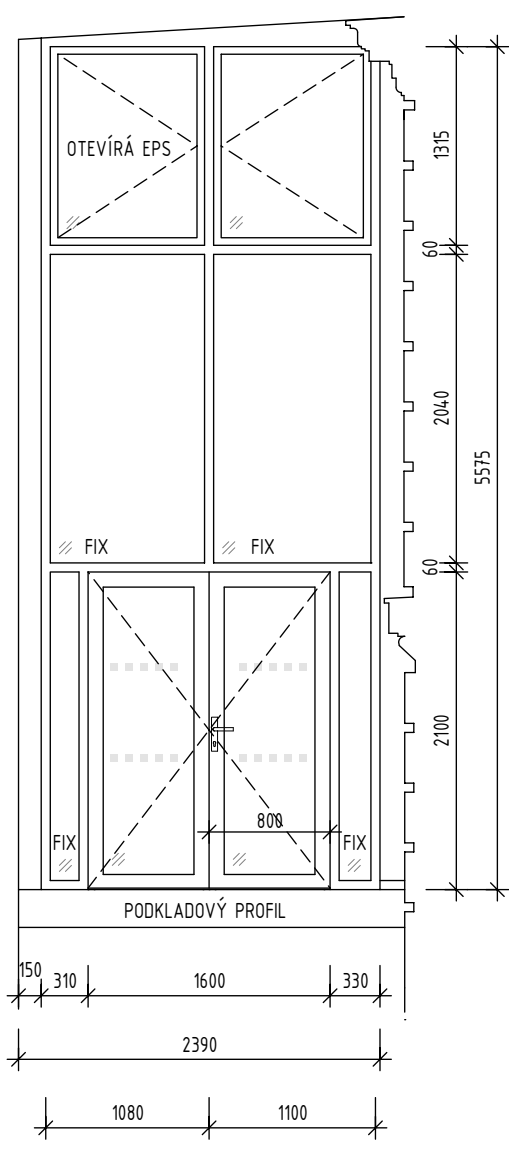
FASÁDNÍ DVEŘNÍ VÝPLNĚ - POHLED ZE STRANY ZÁVĚSŮ

POL.	ROZMĚRY (mm)	STAVEBNÍ OTVOR (mm)	POPIS	POČET KS
DFP01	1950/3000		<p>DVEŘE OSAZENÉ V PROSKLENÉ SLOUPKOPŘÍČKOVÉ FASÁDĚ</p> <p>AUTOMATICKÉ OTVÍRÁVÉ, DVOUKŘÍDLOVÉ</p> <p>PROSKLENÍ ČIRÉ, BEZPEČNOSTNÍ TROJSKLO, KONTRASTNÍ POLEPY SKEL v. 800 A 1400mm</p> <p>OVLÁDÁNÍ-RADAR/RADAR</p> <p>PROGRAMOVÝ VOLIČ DVEŘÍ V KOVOVÉM POUZDRU (OTEVŘENO, ZAVŘENO, 1/2SMĚRNÝ PROVOZ, AUTOMATICKÝ PROVOZ PLNÁ/REDUKOVANÁ ŠÍŘKA, JIŠTĚNÍ KLÍČKEM)</p> <p>I/O DESKA PRO ROZŠÍŘOVACÍ FUNKCE, CERTIFIKOVANÝ BISTABILNÍ EL. ZÁMEK POHONU PRO ÚNIKOVÉ VÝCHODY - VNĚJŠÍ DVEŘE, DLE ČSN EN 16005</p> <p>ZÁLOŽNÍ ZDROJ, 24V BATERIE PRO NOUZOVÉ OTEVŘENÍ DVEŘÍ</p> <p>ÚNIKOVÉ TLAČÍTKO, DVEŘE NAPOJENY NA SIGNÁL EPS</p> <p>HLINÍKOVÝ PRÁH, PODKLADOVÝ PROFIL</p> <p>ZÁRUBEŇ SYSTÉMOVÁ - HLINÍKOVÝ PROFIL S PŘERUŠENÝM TEPELNÝM MOSTEM</p> <p>MAGNETICKÝ KONTAKT NA OBOU KŘÍDLECH, TEPELNĚ IZOLAČNÍ FÓLIE</p> <p>U_g (CELÝ VÝROBEK) $\leq 0,90 \text{ W/(m}^2\text{K)}$</p> <p>V PŘÍPADĚ POŽÁRU BUDOU DVEŘE POMOCÍ SIGNÁLU EPS OTEVŘENY A ZŮSTANOU OTEVŘENÉ.</p> <p>V PŘÍPADĚ JINÉHO POPLACHU BUDOU DVEŘE OTEVŘENY POMOCÍ ÚNIKOVÉHO TLAČÍTKA - DVEŘE SE OTEVŘOU A ZŮSTANOU OTEVŘENÉ.</p>	
				<div>1.NP</div> <div>1</div>
<p>POZN : PŘED VÝROBOU BUDOU DVEŘNÍ OTVORY ZAMĚŘENY A JEJICH ROZMĚRY KONZULTOVÁNY SE ZODPOVĚDNÝM PROJEKTANTEM. PŘED VÝROBOU BUDE PŘEDLOŽENA DÍLENSKÁ DOKUMENTACE KE KONZULTACI ZODPOV. PROJEKTANTOVI. DODAVATEL RUČÍ ZA TECHNICKÉ A FUNKČNÍ PARAMETRY A ŽIVOTNOST DVEŘÍ BEZ OHLEDU NA VELIKOST DVEŘÍ. ATESTY DLE ČSN EN ISO 9001:2001.GRAFICKÉ ZOBRAZENÍ SCHÉMATU DVEŘÍ ODPOVÍDÁ POHLEDU ZE STRANY ZÁVĚSŮ.</p>				<p>Strana:</p> <p>9</p>

VÝPIS FASÁDNÍCH DVEŘÍ

Vybudování přírodovědecké expozice a návštěvnického centra pro inovativní prezentaci přírodního dědictví
Muzea východních Čech v Hradci Králové, Centrální krajský depozitář, Vrbenského kasárna

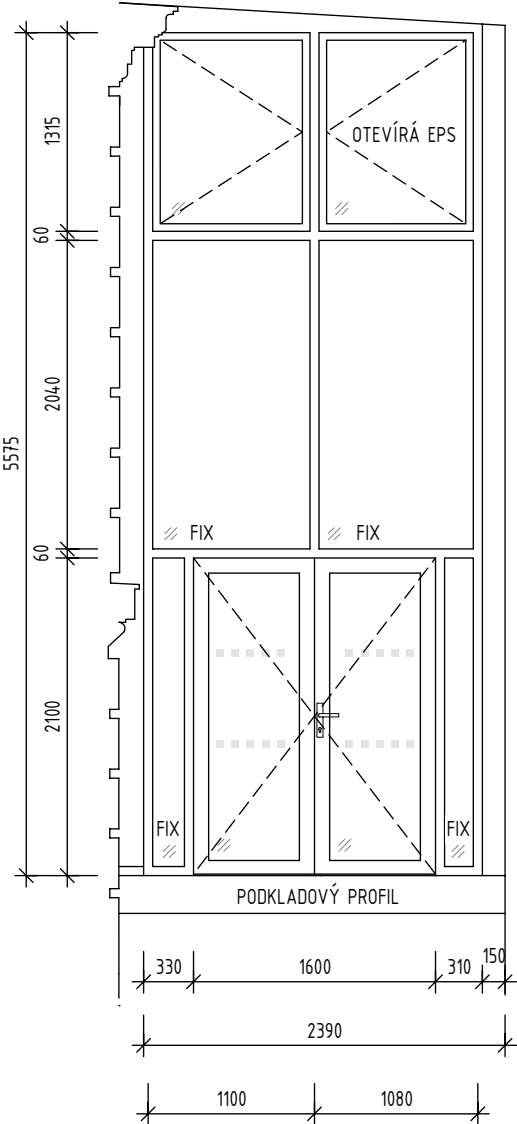
FASÁDNÍ DVEŘNÍ VÝPLNĚ - POHLED ZE STRANY ZÁVĚSŮ

POL.	ROZMĚRY (mm)	STAVEBNÍ OTVOR (mm)	POPIS	POČET KS
DFP02	1800/2100		<p>DVEŘE A 2x OKNO OSAZENÉ V PROSKLENÉ SLOUPKOPŘÍČKOVÉ FASÁDĚ</p> <p>DVEŘE OTVÍRAVÉ, DVOUKŘÍDLOVÉ, HLAVNÍ KŘÍDLO PRAVÉ 800mm PROSKLENÍ ČIRÉ, BEZPEČNOSTNÍ TROJSKLO, KONTRASTNÍ POLEPY SKEL v. 800 A 1400mm KOVÁNÍ-KOULE/KLIKA, ZÁMEK ELEKTROMECHANICKÝ VLOŽKOVÝ, PLNÝ ŠTÍTEK DVEŘE TRVALE UZAMČENY, ODBLOKUJE EPS HLINÍKOVÝ PRÁH, PODKLADOVÝ PROFIL ZÁRUBEŇ SYSTÉMOVÁ - HLINÍKOVÝ PROFIL S PŘERUŠENÝM TEPELNÝM MOSTEM MAGNETICKÝ KONTAKT NA OBOU KŘÍDLECH, TEPELNĚ IZOLAČNÍ FÓLIE U_D (CELÝ VÝROBEK) $\leq 0,90 \text{ W/(m}^2\text{K)}$</p> <p>2x OKNO OTVÍRAVÉ, JEDNOKŘÍDLOVÉ, 1x PRAVÉ, 1x LEVÉ PROSKLENÍ ČIRÉ, BEZPEČNOSTNÍ TROJSKLO KOVÁNÍ-OKENNÍ KLIKA LEVÉ OKNO (BLÍŽE K PŘÍSTAVBĚ) POŽÁRNÍ OTEVÍRAČE OVLÁDÁ EPS OKENNÍ RÁM - HLINÍKOVÝ PROFIL S PŘERUŠENÝM TEPELNÝM MOSTEM MAGNETICKÝ KONTAKT NA OBOU KŘÍDLECH, TEPELNĚ IZOLAČNÍ FÓLIE U_D (CELÝ VÝROBEK) $\leq 0,90 \text{ W/(m}^2\text{K)}$</p>	
				
POZN : PŘED VÝROBOU BUDOU DVEŘNÍ OTVORY ZAMĚŘENY A JEJICH ROZMĚRY KONZULTOVÁNY SE ZODPOVĚDNÝM PROJEKTANTEM. PŘED VÝROBOU BUDE PŘEDLOŽENA DÍLENSKÁ DOKUMENTACE KE KONZULTACI ZODPOV. PROJEKTANTOVI. DODAVATEL RUČÍ ZA TECHNICKÉ A FUNKČNÍ PARAMETRY A ŽIVOTNOST DVEŘÍ BEZ OHLEDU NA VELIKOST DVEŘÍ. ATESTY DLE ČSN EN ISO 9001:2001.GRAFIČKÉ ZOBRAZENÍ SCHÉMATU DVEŘÍ ODPOVÍDÁ POHLEDU ZE STRANY ZÁVĚSŮ.				
Strana:				10

VÝPIS FASÁDNÍCH DVEŘÍ

Vybudování přírodovědecké expozice a návštěvnického centra pro inovativní prezentaci přírodního dědictví
Muzea východních Čech v Hradci Králové, Centrální krajský depozitář, Vrbenského kasárna

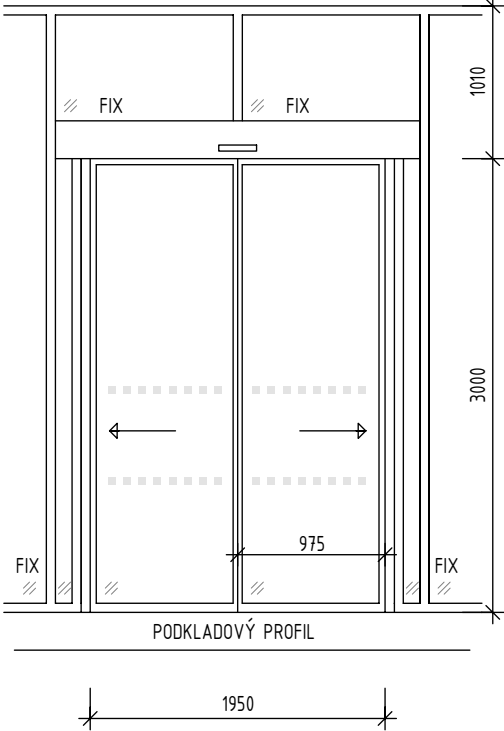
FASÁDNÍ DVEŘNÍ VÝPLNĚ - POHLED ZE STRANY ZÁVĚSŮ

POL.	ROZMĚRY (mm)	STAVEBNÍ OTVOR (mm)	POPIS	POČET KS
DFP03	1800/2100	DVEŘE A 2x OKNO OSAZENÉ V PROSKLENÉ SLOUPKOPŘÍČKOVÉ FASÁDĚ		
		DVEŘE OTVÍRAVÉ, DVOUKŘÍDLOVÉ, HLAVNÍ KŘÍDLO PRAVÉ 800mm PROSKLENÍ ČIRÉ, BEZPEČNOSTNÍ TROJSKLO, KONTRASTNÍ POLEPY SKEL v. 800 A 1400mm KOVÁNÍ-KOULE/KLIKA, ZÁMEK ELEKTROMECHANICKÝ VLOŽKOVÝ, PLNÝ ŠTÍTEK DVEŘE TRVALE UZAMČENY, ODBLOKUJE EPS HLINÍKOVÝ PRÁH, PODKLADOVÝ PROFIL ZÁRUBEŇ SYSTÉMOVÁ - HLINÍKOVÝ PROFIL S PŘERUŠENÝM TEPELNÝM MOSTEM MAGNETICKÝ KONTAKT NA OBOU KŘÍDLECH, TEPELNĚ IZOLAČNÍ FÓLIE U_D (CELÝ VÝROBEK) $\leq 0,90 \text{ W/(m}^2\text{K)}$		
		2x OKNO OTVÍRAVÉ, JEDNOKŘÍDLOVÉ, 1x PRAVÉ, 1x LEVÉ PROSKLENÍ ČIRÉ, BEZPEČNOSTNÍ TROJSKLO KOVÁNÍ-OKENNÍ KLIKA PRAVÉ OKNO (BLÍŽE K PŘÍSTAVBĚ) POŽÁRNÍ OTEVÍRAČE OVLÁDÁ EPS OKENNÍ RÁM - HLINÍKOVÝ PROFIL S PŘERUŠENÝM TEPELNÝM MOSTEM MAGNETICKÝ KONTAKT NA OBOU KŘÍDLECH, TEPELNĚ IZOLAČNÍ FÓLIE U_D (CELÝ VÝROBEK) $\leq 0,90 \text{ W/(m}^2\text{K)}$		
				
POZN : PŘED VÝROBOU BUDOU DVEŘNÍ OTVORY ZAMĚŘENY A JEJICH ROZMĚRY KONZULTOVÁNY SE ZODPOVĚDNÝM PROJEKTANTEM. PŘED VÝROBOU BUDE PŘEDLOŽENA DÍLENSKÁ DOKUMENTACE KE KONZULTACI ZODPOV. PROJEKTANTOVI. DODAVATEL RUČÍ ZA TECHNICKÉ A FUNKČNÍ PARAMETRY A ŽIVOTNOST DVEŘÍ BEZ OHLEDU NA VELIKOST DVEŘÍ. ATESTY DLE ČSN EN ISO 9001:2001.GRAFIČKÉ ZOBRAZENÍ SCHÉMATU DVEŘÍ ODPOVÍDÁ POHLEDU ZE STRANY ZÁVĚSŮ.				
Strana:				11

VÝPIS FASÁDNÍCH DVEŘÍ

Vybudování přírodovědecké expozice a návštěvnického centra pro inovativní prezentaci přírodního dědictví
Muzea východních Čech v Hradci Králové, Centrální krajský depozitář, Vrbenského kasárna

FASÁDNÍ DVEŘNÍ VÝPLNĚ - POHLED ZE STRANY ZÁVĚSŮ

POL.	ROZMĚRY (mm)	STAVEBNÍ OTVOR (mm)	POPIS	POČET KS
DFP04	1950/3000		<p>DVEŘE OSAZENÉ V PROSKLENÉ SLOUPKOPŘÍČKOVÉ FASÁDĚ</p> <p>AUTOMATICKÉ OTVÍRAVÉ, DVOUKŘÍDLOVÉ</p> <p>PROSKLENÍ ČIRÉ, BEZPEČNOSTNÍ TROJSKLO, KONTRASTNÍ POLEPY SKEL v. 800 A 1400mm</p> <p>OVLÁDÁNÍ-RADAR/RADAR</p> <p>PROGRAMOVÝ VOLIČ DVEŘÍ V KOVOVÉM POUZDRU (OTEVŘENO, ZAVŘENO, 1/2SMĚRNÝ PROVOZ, AUTOMATICKÝ PROVOZ PLNÁ/REDUKOVANÁ ŠÍŘKA, JIŠTĚNÍ KLÍČKEM)</p> <p>PŘÍSTUP PŘES KARTOVÝ SYSTÉM - ČTEČKA</p> <p>HLINÍKOVÝ PRÁH, PODKLADOVÝ PROFIL</p> <p>ZÁRUBEŇ SYSTÉMOVÁ - HLINÍKOVÝ PROFIL S PŘERUŠENÝM TEPELNÝM MOSTEM</p> <p>MAGNETICKÝ KONTAKT NA OBOU KŘÍDLECH, TEPELNĚ IZOLAČNÍ FÓLIE</p> <p>U_D (CELÝ VÝROBEK) $\leq 0,90 \text{ W/(m}^2\text{K)}$</p>	
				<div>1.NP</div> <div>1</div>
<p>POZN : PŘED VÝROBOU BUDOU DVEŘNÍ OTVORY ZAMĚŘENY A JEJICH ROZMĚRY KONZULTOVÁNY SE ZODPOVĚDNÝM PROJEKTANTEM. PŘED VÝROBOU BUDE PŘEDLOŽENA DÍLENSKÁ DOKUMENTACE KE KONZULTACI ZODPOV. PROJEKTANTOVI. DODAVATEL RUČÍ ZA TECHNICKÉ A FUNKČNÍ PARAMETRY A ŽIVOTNOST DVEŘÍ BEZ OHLEDU NA VELIKOST DVEŘÍ. ATESTY DLE ČSN EN ISO 9001:2001.GRAFICKÉ ZOBRAZENÍ SCHÉMATU DVEŘÍ ODPOVÍDÁ POHLEDU ZE STRANY ZÁVĚSŮ.</p>				<p>Strana:</p> <p>12</p>

VÝPIS INTERIÉROVÝCH DVEŘÍ – SPECIFIKACE

Vybudování přírodovědecké expozice a návštěvnického centra pro inovativní prezentaci přírodního dědictví
Muzea východních Čech v Hradci Králové, Centrální krajský depozitář, Vrbenského kasárna

INTERIÉROVÉ DVEŘE HLINÍKOVÉ

KONSTRUKCE INTERIÉROVÝCH DVEŘÍ BUDE PROVEDENA ZE SYSTÉMOVÝCH PRVKŮ.

KONSTRUKCE BUDE PROVEDENA S OHLEDEM NA INTENZIVNOST POUŽÍVÁNÍ A DLE STANDARDNÍHO POŽADAVKU NA DVEŘNÍ VÝPLNĚ.

TYP :	DVOUKŘÍDLOVÉ DVEŘE, DVEŘNÍ KŘÍDLA OTOČNÁ, POSUVNÁ
MATERIÁL :	HLINÍKOVÉ PROFILY BEZ PŘERUŠENÉHO TEPELNÉHO MOSTU
POVRCH KŘÍDLA :	HLINÍK S ELOXOVANOU POVRCHOVOU ÚPRAVOU, BARVA RAL 9006 – BÍLÝ HLINÍK
PROSKLENÍ :	PROSKLENÍ ČIRÉ BEZPEČNOSTNÍ, NADSVĚTLÍKY ČIRÉ, TŘÍDA 2B2 (DLE ČSN EN 12600) PROSKLENÍ ČIRÉ BEZPEČNOSTNÍ, POŽÁRNÍ SKLO, NADSVĚTLÍKY POŽÁRNÍ SKLO, TŘÍDA 2B2 (DLE ČSN EN 12600) KONTRASTNÍ POLEPY SKEL v.800 A 1400mm
KOVÁNÍ :	min. 3 SYSTÉMOVÉ PANTY, BARVA BROUŠENÁ NEREZ
KLIKY/MADLA :	KLIKA/KLIKA, PANIKOVÁ KLIKA PLNÝ ŠTÍTEK, BARVA BROUŠENÁ NEREZ ZÁMKY – VARIANTNĚ DLE VÝPISU: – MECHANICKÝ VLOŽKOVÝ – MECHANICKÝ VLOŽKOVÝ, PANIKOVÁ FUNKCE, S POŽÁRNÍ ODOLNOSTÍ
KLÍČE :	KLÍČE DLE POŽADAVKŮ UŽIVATELE, ZVOLENÍ DODAVATELE KLÍČŮ BUDE KONZULTOVÁNO S UŽIVATELEM, PĚTISTAVÍTKOVÝ SYSTÉM, ZÁMKOVÝ SYSTÉM ZAHRNULÉ min. 4 KLÍČE KE KAŽDÉMU ZÁMKU SYSTÉM GENERÁLNÍHO KLÍČE DLE POŽADAVKŮ UŽIVATELE
ZÁRUBEŇ :	SYSTÉMOVÁ INTEGROVANÁ RÁMOVÁ ZÁRUBEŇ, HLINÍKOVÝ VÍCEKOMOROVÝ PROFIL, POVRCH – ELOX, BARVA RAL 9006 – BÍLÝ HLINÍK
DOPLŇKY:	OTOČNÉ – SAMOZAVÍRAČ – DVEŘNÍ SAMOZAVÍRAČ S HŘEBENOVOU TECHNOLOGIÍ, S KLUZNÝM RAMÍNKEM, NASTAVITELNÁ RYCHLOST ZAVÍRÁNÍ POŽÁRNÍ KONZOLE S INTEGROVANÝM MECHANICKÝM KOORDINÁTOREM PRO DVOUKŘÍDLÉ DVEŘE PŘECHODOVÉ LIŠTY PŘI ROZDÍLNÉ NÁŠLAPNÉ VRSTVĚ PODLAHY, HLINÍKOVÝ PROFIL AUTOMATICKÉ POSUVNÉ – AUTOMATICKÉ OTEVÍRÁNÍ NA FOTOBUŇKU, ZÁMEK PODLAHOVÝ VLOŽKOVÝ PADACÍ PRÁH

POZN : PŘED VÝROBOU BUDOU DVEŘNÍ OTVORY ZAMĚŘENY A JEJICH ROZMĚRY KONZULTOVÁNY SE ZODPOVĚDNÝM PROJEKTANTEM. PŘED VÝROBOU BUDE PŘEDLOŽENA DÍLENSKÁ DOKUMENTACE KE KONZULTACI ZODPOV. PROJEKTANTOVI. DODAVATEL RUČÍ ZA TECHNICKÉ A FUNKČNÍ PARAMETRY A ŽIVOTNOST DVEŘÍ BEZ OHLEDU NA VELIKOST DVEŘÍ. ATESTY DLE ČSN EN ISO 9001:2001.GRAFIČKÉ ZOBRAZENÍ SCHÉMATU DVEŘÍ ODPOVÍDÁ POHLEDU ZE STRANY ZÁVĚSŮ.

Strana:

13

VÝPIS INTERIÉROVÝCH DVEŘÍ – SPECIFIKACE

Vybudování přírodovědecké expozice a návštěvnického centra pro inovativní prezentaci přírodního dědictví Muzea východních Čech v Hradci Králové, Centrální krajský depozitář, Vrbenského kasárna

DVEŘNÍ KLIKA



ÚNIKOVÉ DVEŘE
ZAOBLENÝ PROFIL



ILUSTRAČNÍ FOTO SAMOZAVÍRAČ



ILUSTRAČNÍ FOTO POŽÁRNÍ KONZOLE S INTEGROVANÝM KOORDINÁTOREM



ILUSTRAČNÍ FOTO



POZN : PŘED VÝROBOU BUDOU DVEŘNÍ OTVORY ZAMĚŘENY A JEJICH ROZMĚRY KONZULTOVÁNY SE ZODPOVĚDNÝM PROJEKTANTEM. PŘED VÝROBOU BUDE PŘEDLOŽENA DÍLENSKÁ DOKUMENTACE KE KONZULTACI ZODPOV. PROJEKTANTOVI. DODAVATEL RUČÍ ZA TECHNICKÉ A FUNKČNÍ PARAMETRY A ŽIVOTNOST DVEŘÍ BEZ OHLEDU NA VELIKOST DVEŘÍ. ATESTY DLE ČSN EN ISO 9001:2001.GRAFICKÉ ZOBRAZENÍ SCHÉMATU DVEŘÍ ODPOVÍDÁ POHLEDU ZE STRANY ZÁVĚSŮ.

Strana:

14

VÝPIS INTERIÉROVÝCH DVEŘÍ

Vybudování přírodovědecké expozice a návštěvnického centra pro inovativní prezentaci přírodního dědictví
Muzea východních Čech v Hradci Králové, Centrální krajský depozitář, Vrbenského kasárna

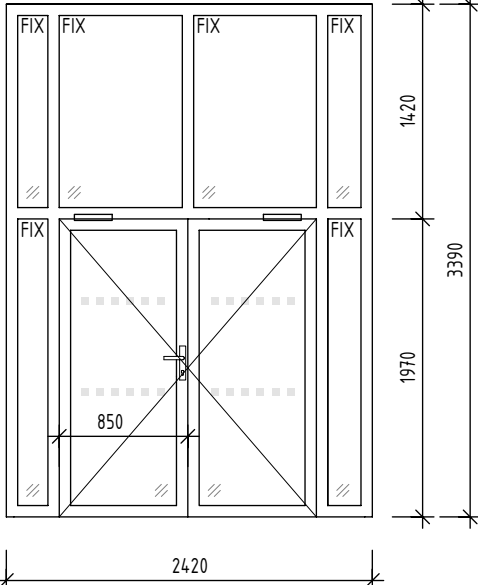
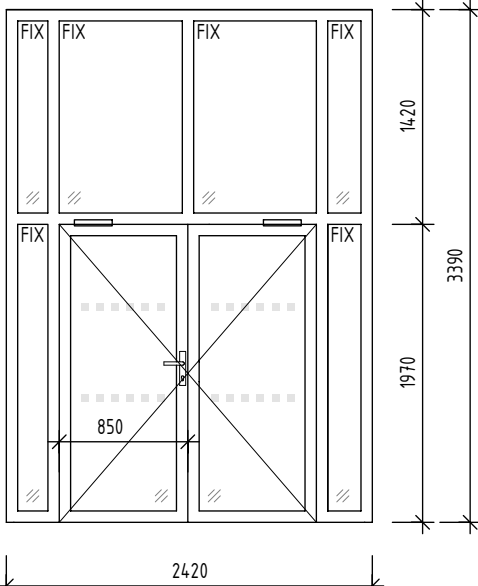
INTERIÉROVÉ DVEŘNÍ VÝPLNĚ - POHLED ZE STRANY ZÁVĚSŮ

POL.	ROZMĚRY (mm)	STAVEBNÍ OTVOR (mm)	POPIS	HLOUBKA	POČET KS
DH001	1700/1970	2420/2830-3220	OTOČNÉ, DVOUKŘÍDLÉ, HLAVNÍ KŘÍDLO LEVÉ 850 mm PROSKLENÉ, S BOČNÍMI SVĚTLÍKY PROSKLENÍ ČIRÉ, BEZPEČNOSTNÍ, KONTRASTNÍ POLEPY SKEL v. 800 A 1400mm KOVÁNÍ-KLIKA/PANIKOVÁ KLIKA NA HLAVNÍM KŘÍDLE ZÁMEK MECHANICKÝ VLOŽKOVÝ, PLNÝ ŠTÍTEK 2xSAMOZAVÍRAČ + KOORDINÁTOR DVEŘNÍCH KŘÍDEL, KOUŘOTĚSNÉ SYSTÉMOVÁ ZÁRUBEŇ HLINÍK, ELOX, BARVA RAL 9006 - BÍLÝ HLINÍK PADACÍ PRÁH	100	
					1.PP
					1
		EI 30DP3-S-C+K00			
DH002	1700/1970	2420/2830-3220	OTOČNÉ, DVOUKŘÍDLÉ, HLAVNÍ KŘÍDLO LEVÉ 850mm PROSKLENÉ, S BOČNÍMI SVĚTLÍKY PROSKLENÍ ČIRÉ, BEZPEČNOSTNÍ, KONTRASTNÍ POLEPY SKEL v. 800 A 1400mm KOVÁNÍ-KLIKA/PANIKOVÁ KLIKA NA HLAVNÍM KŘÍDLE ZÁMEK MECHANICKÝ VLOŽKOVÝ, PLNÝ ŠTÍTEK 2xSAMOZAVÍRAČ + KOORDINÁTOR DVEŘNÍCH KŘÍDEL, KOUŘOTĚSNÉ SYSTÉMOVÁ ZÁRUBEŇ HLINÍK, ELOX, BARVA RAL 9006 - BÍLÝ HLINÍK PADACÍ PRÁH	100	
					1.PP
					1
		EW 30DP3-S-C+K00			
POZN : PŘED VÝROBOU BUDOU DVEŘNÍ OTVORY ZAMĚŘENY A JEJICH ROZMĚRY KONZULTOVÁNY SE ZODPOVĚDNÝM PROJEKTANTEM. PŘED VÝROBOU BUDE PŘEDLOŽENA DÍLENSKÁ DOKUMENTACE KE KONZULTACI ZODPOV. PROJEKTANTOVI. DODAVATEL RUČÍ ZA TECHNICKÉ A FUNKČNÍ PARAMETRY A ŽIVOTNOST DVEŘÍ BEZ OHLEDU NA VELIKOST DVEŘÍ. ATESTY DLE ČSN EN ISO 9001:2001.GRAFIČKÉ ZOBRAZENÍ SCHÉMATU DVEŘÍ ODPOVÍDÁ POHLEDU ZE STRANY ZÁVĚSŮ.					Strana: 15

VÝPIS INTERIÉROVÝCH DVEŘÍ

Vybudování přírodovědecké expozice a návštěvnického centra pro inovativní prezentaci přírodního dědictví
Muzea východních Čech v Hradci Králové, Centrální krajský depozitář, Vrbenského kasárna

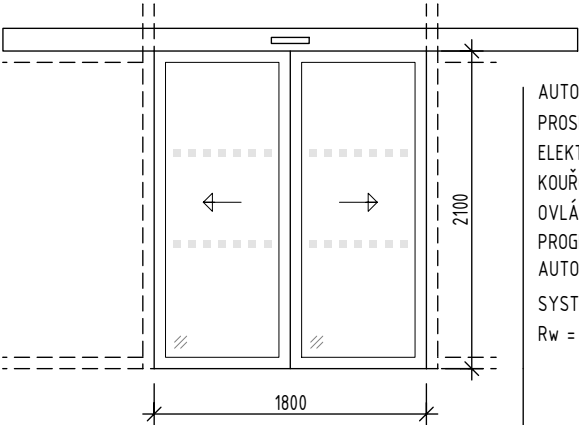
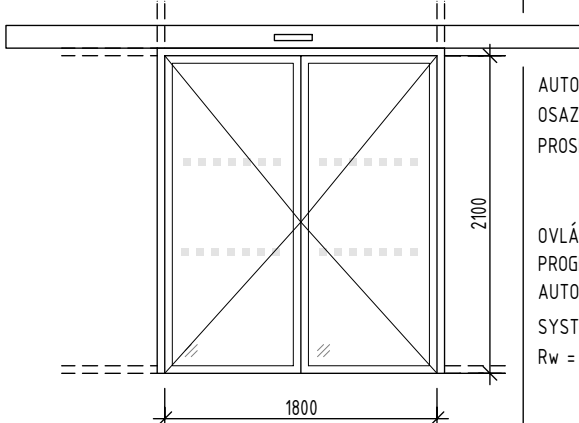
INTERIÉROVÉ DVEŘNÍ VÝPLNĚ - POHLED ZE STRANY ZÁVĚSŮ

POL.	ROZMĚRY (mm)	STAVEBNÍ OTVOR (mm)	POPIS	HLOUBKA	POČET KS
DH101	1700/1970	2420/3390	100		
		<p>OTOČNÉ, DVOUKŘÍDLOVÉ, HLAVNÍ KŘÍDLO LEVÉ 850mm, BOČNÍ SVĚTLÍKY, NADSVĚTLÍK PROSKLENÍ BEZPEČNOSTNÍM SKLEM, KONTRASTNÍ POLEPY SKEL v=800 A 1400mm BOČNÍ SVĚTLÍK A NADSVĚTLÍK PROSKLENÍ ČIRÉ KOVÁNÍ-KLIKA/PANIKOVÁ KLIKA NA HLAVNÍM KŘÍDLE ZÁMEK MECHANICKÝ VLOŽKOVÝ, PLNÝ ŠTÍTEK 2xSAMOZAVÍRAČ + KOORDINÁTOR DVEŘNÍCH KŘÍDEL, KOUŘOTĚSNÉ OBĚ KŘÍDLA V DOBĚ OTEVÍRACÍ DOBY TRVALE OTEVŘENÁ, DRŽENA V SAMOZAVÍRAČI ODBLOKUJE EPS SYSTÉMOVÁ ZÁRUBEŇ HLINÍK, ELOX, BARVA RAL 9006 - BÍLÝ HLINÍK PADACÍ PRÁH</p>			
EI 30DP3-S-C+K00					1.NP
					1
DH102	1700/1970	2420/3390	100		
		<p>OTOČNÉ, DVOUKŘÍDLOVÉ, HLAVNÍ KŘÍDLO LEVÉ 850mm, BOČNÍ SVĚTLÍKY, NADSVĚTLÍK PROSKLENÍ BEZPEČNOSTNÍM SKLEM, KONTRASTNÍ POLEPY SKEL v=800 A 1400mm BOČNÍ SVĚTLÍK A NADSVĚTLÍK PROSKLENÍ ČIRÉ KOVÁNÍ-KLIKA/PANIKOVÁ KLIKA NA HLAVNÍM KŘÍDLE ZÁMEK MECHANICKÝ VLOŽKOVÝ, PLNÝ ŠTÍTEK 2xSAMOZAVÍRAČ + KOORDINÁTOR DVEŘNÍCH KŘÍDEL, KOUŘOTĚSNÉ OBĚ KŘÍDLA V DOBĚ OTEVÍRACÍ DOBY TRVALE OTEVŘENÁ, DRŽENA V SAMOZAVÍRAČI ODBLOKUJE EPS SYSTÉMOVÁ ZÁRUBEŇ HLINÍK, ELOX, BARVA RAL 9006 - BÍLÝ HLINÍK PADACÍ PRÁH</p>			
EW 30DP3-S-C+K00					1.NP
					1
POZN : PŘED VÝROBOU BUDOU DVEŘNÍ OTVORY ZAMĚŘENY A JEJICH ROZMĚRY KONZULTOVÁNY SE ZODPOVĚDNÝM PROJEKTANTEM. PŘED VÝROBOU BUDE PŘEDLOŽENA DÍLENSKÁ DOKUMENTACE KE KONZULTACI ZODPOV. PROJEKTANTOVI. DODAVATEL RUČÍ ZA TECHNICKÉ A FUNKČNÍ PARAMETRY A ŽIVOTNOST DVEŘÍ BEZ OHLEDU NA VELIKOST DVEŘÍ. ATESTY DLE ČSN EN ISO 9001:2001.GRAFIČKÉ ZOBRAZENÍ SCHÉMATU DVEŘÍ ODPOVÍDÁ POHLEDU ZE STRANY ZÁVĚSŮ.				Strana: 16	

VÝPIS INTERIÉROVÝCH DVEŘÍ

Vybudování přírodovědecké expozice a návštěvnického centra pro inovativní prezentaci přírodního dědictví
Muzea východních Čech v Hradci Králové, Centrální krajský depozitář, Vrbenského kasárna

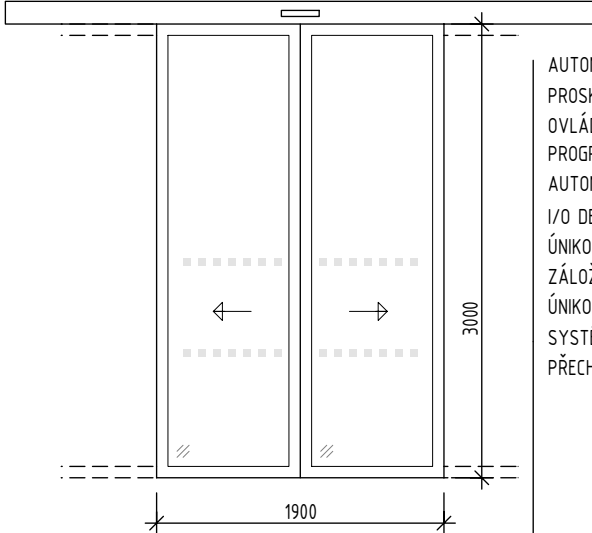
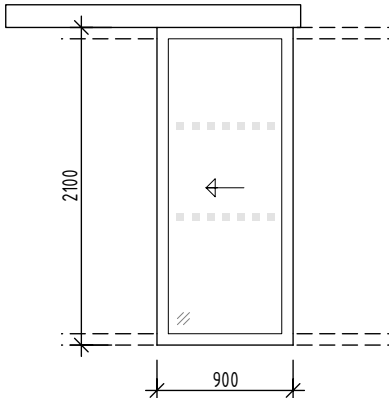
INTERIÉROVÉ DVEŘNÍ VÝPLNĚ - POHLED ZE STRANY ZÁVĚSŮ

POL.	ROZMĚRY (mm)	STAVEBNÍ OTVOR (mm)	POPIS	HLOUBKA	POČET KS
DH103	1800/2100	1800/2100	DVEŘE OSAZENÉ V PROSKLENÉ PŘÍČCE	80	
<div></div> <div><p>AUTOMATICKÉ POSUVNÉ DVOUKŘÍDLOVÉ, OSAZENÉ V PROSKLENÉ PŘÍČCE PROSKLENÍ ČIRÉ, BEZPEČNOSTNÍ, KONTRASTNÍ POLEPY SKEL v. 800 A 1400mm ELEKTROPOHON S CERTIFIKACÍ PRO POŽÁRNÍ DVEŘE A ÚNIKOVÉ CESTY KOUŘOTĚSNÉ OVLÁDÁNÍ-RADAR ZE STRANY CHODBY, JEDNOSMĚRNÝ PROVOZ POUZE VÝCHOD PROGRAMOVÝ VOLIČ DVEŘÍ V KOVOVÉM POUZDRU (OTEVŘENO, ZAVŘENO, 1SMĚRNÝ PROVOZ, AUTOMATICKÝ PROVOZ PLNÁ/REDUKOVANÁ ŠÍŘKA, JISTĚNÍ KLÍČKEM) SYSTÉMOVÁ ZÁRUBEŇ HLINÍK, ELOX, BARVA RAL 9006 - BÍLÝ HLINÍK Rw = 37 dB</p></div>					
EI 15DP3-S-C					1.NP
					1
DH104	1800/2100	1900/2150	DVEŘE OSAZENÉ V PROSKLENÉ PŘÍČCE	100	
<div></div> <div><p>AUTOMATICKÉ OTEVÍRAVÉ DVOUKŘÍDLOVÉ, HLAVNÍ KŘÍDLO PRAVÉ, OSAZENÉ V PROSKLENÉ PŘÍČCE PROSKLENÍ ČIRÉ, BEZPEČNOSTNÍ, KONTRASTNÍ POLEPY SKEL v. 800 A 1400mm</p><p>OVLÁDÁNÍ-RADAR/RADAR PROGRAMOVÝ VOLIČ DVEŘÍ V KOVOVÉM POUZDRU (OTEVŘENO, ZAVŘENO, 1SMĚRNÝ PROVOZ, AUTOMATICKÝ PROVOZ JEDNO NEBO DVĚ KŘÍDLA, JISTĚNÍ KLÍČKEM) SYSTÉMOVÁ ZÁRUBEŇ HLINÍK, ELOX, BARVA RAL 9006 - BÍLÝ HLINÍK Rw = 37 dB</p></div>					
					1.NP
					1
POZN : PŘED VÝROBOU BUDOU DVEŘNÍ OTVORY ZAMĚŘENY A JEJICH ROZMĚRY KONZULTOVÁNY SE ZODPOVĚDNÝM PROJEKTANTEM. PŘED VÝROBOU BUDE PŘEDLOŽENA DÍLENSKÁ DOKUMENTACE KE KONZULTACI ZODPOV. PROJEKTANTOVI. DODAVATEL RUČÍ ZA TECHNICKÉ A FUNKČNÍ PARAMETRY A ŽIVOTNOST DVEŘÍ BEZ OHLEDU NA VELIKOST DVEŘÍ. ATESTY DLE ČSN EN ISO 9001:2001.GRAFIČKÉ ZOBRAZENÍ SCHÉMATU DVEŘÍ ODPOVÍDÁ POHLEDU ZE STRANY ZÁVĚSŮ.				Strana: 17	

VÝPIS INTERIÉROVÝCH DVEŘÍ

Vybudování přírodovědecké expozice a návštěvnického centra pro inovativní prezentaci přírodního dědictví
Muzea východních Čech v Hradci Králové, Centrální krajský depozitář, Vrbenského kasárna

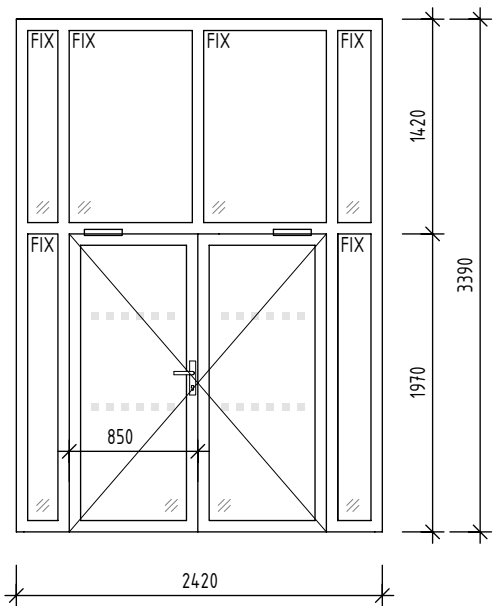
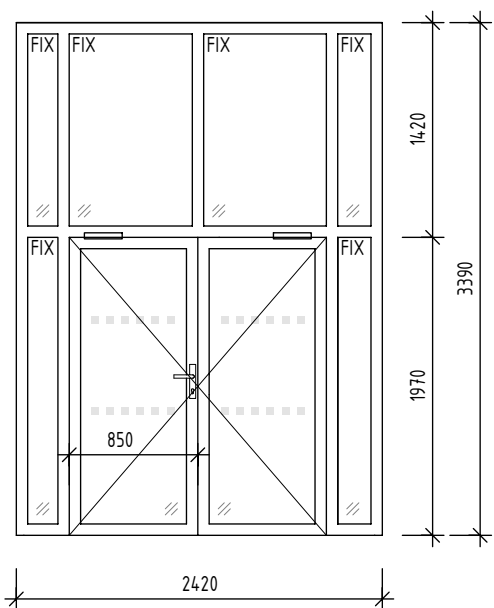
INTERIÉROVÉ DVEŘNÍ VÝPLNĚ - POHLED ZE STRANY ZÁVĚSŮ

POL.	ROZMĚRY (mm)	STAVEBNÍ OTVOR (mm)	POPIS	HLOUBKA	POČET KS
DH105	1900/3000	1900/3000	DVEŘE OSAZENÉ V PROSKLENÉ PŘÍČCE	50	
<div></div> <div><p>AUTOMATICKÉ POSUVNÉ DVOUKŘÍDLOVÉ, OSAZENÉ V PROSKLENÉ PŘÍČCE PROSKLENÍ ČIRÉ, BEZPEČNOSTNÍ, KONTRASTNÍ POLEPY SKEL v. 800 A 1400mm OVLÁDÁNÍ-RADAR/RADAR PROGRAMOVÝ VOLIČ DVEŘÍ V KOVOVÉM POUZDRU (OTEVŘENO, ZAVŘENO, 1/2SMĚRNÝ PROVOZ, AUTOMATICKÝ PROVOZ PLNÁ/REDUKOVANÁ ŠÍŘKA, JIŠTĚNÍ KLÍČKEM) I/O DESKA PRO ROZŠÍŘOVACÍ FUNKCE, CERTIFIKOVANÝ BISTABILNÍ EL. ZÁMEK POHONU PRO ÚNIKOVÉ VÝCHODY - VNĚJŠÍ DVEŘE, DLE ČSN EN 16005 ZÁLOŽNÍ ZDROJ, 24V BATERIE PRO NOUZOVÉ OTEVŘENÍ DVEŘÍ ÚNIKOVÉ TLAČÍTKO, DVEŘE NAPOJENY NA SIGNÁL EPS SYSTÉMOVÁ ZÁRUBEŇ HLINÍK, ELOX, BARVA RAL 9006 - BÍLÝ HLINÍK PŘECHODOVÁ LIŠTA</p></div>					
1.NP					
					1
DH106	900/2100	1000/2150	JEDNOKŘÍDLOVÉ, LEVÉ, OSAZENÉ V PROSKLENÉ PŘÍČCE	100	
<div></div> <div><p>AUTOMATICKÉ POSUVNÉ JEDNOKŘÍDLOVÉ, LEVÉ, OSAZENÉ V PROSKLENÉ PŘÍČCE PROSKLENÍ ČIRÉ, BEZPEČNOSTNÍ, KONTRASTNÍ POLEPY SKEL v. 800 A 1400mm OVLÁDÁNÍ-RADAR/RADAR PROGRAMOVÝ VOLIČ DVEŘÍ V KOVOVÉM POUZDRU (OTEVŘENO, ZAVŘENO, 1SMĚRNÝ PROVOZ, AUTOMATICKÝ PROVOZ JEDNO NEBO DVE KŘÍDLA, JIŠTĚNÍ KLÍČKEM) SYSTÉMOVÁ ZÁRUBEŇ HLINÍK, ELOX, BARVA RAL 9006 - BÍLÝ HLINÍK Rw = 37 dB</p></div>					
1.NP					
					1
POZN : PŘED VÝROBOU BUDOU DVEŘNÍ OTVORY ZAMĚŘENY A JEJICH ROZMĚRY KONZULTOVÁNY SE ZODPOVĚDNÝM PROJEKTANTEM. PŘED VÝROBOU BUDE PŘEDLOŽENA DÍLENSKÁ DOKUMENTACE KE KONZULTACI ZODPOV. PROJEKTANTOVI. DODAVATEL RUČÍ ZA TECHNICKÉ A FUNKČNÍ PARAMETRY A ŽIVOTNOST DVEŘÍ BEZ OHLEDU NA VELIKOST DVEŘÍ. ATESTY DLE ČSN EN ISO 9001:2001.GRAFICKÉ ZOBRAZENÍ SCHÉMATU DVEŘÍ ODPOVÍDÁ POHLEDU ZE STRANY ZÁVĚSŮ.				Strana: 18	

VÝPIS INTERIÉROVÝCH DVEŘÍ

Vybudování přírodovědecké expozice a návštěvnického centra pro inovativní prezentaci přírodního dědictví
Muzea východních Čech v Hradci Králové, Centrální krajský depozitář, Vrbenského kasárna

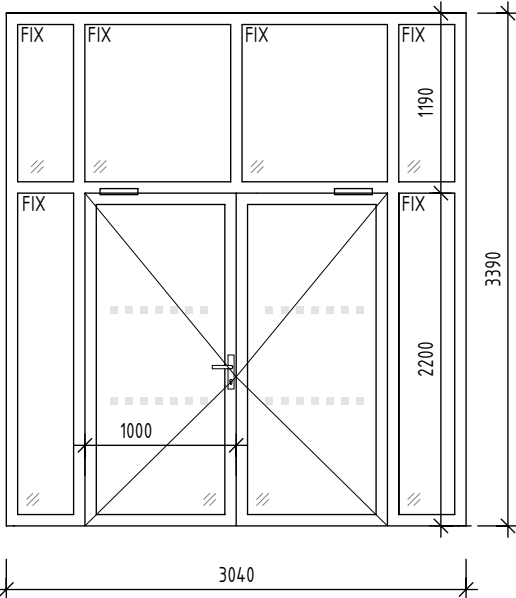
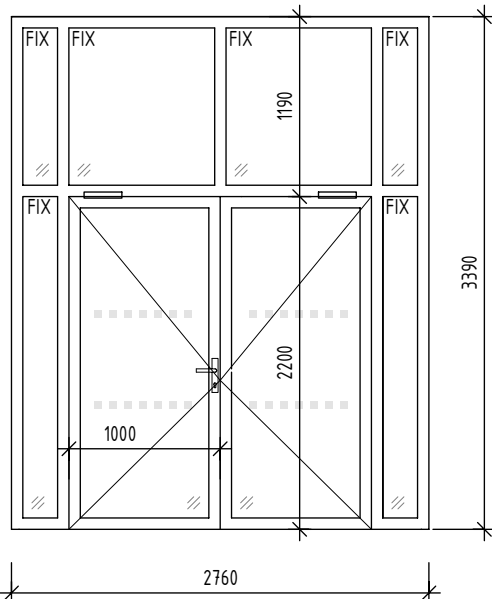
INTERIÉROVÉ DVEŘNÍ VÝPLNĚ - POHLED ZE STRANY ZÁVĚSŮ

POL.	ROZMĚRY (mm)	STAVEBNÍ OTVOR (mm)	POPIS	HLOUBKA	POČET KS
DH201	1700/1970	2420/3390	100		
		<p>OTOČNÉ, DVOUKŘÍDLOVÉ, HLAVNÍ KŘÍDLO LEVÉ 850mm, BOČNÍ SVĚTLÍKY, NADSVĚTLÍK PROSKLENÍ BEZPEČNOSTNÍM SKLEM, KONTRASTNÍ POLEPY SKEL v=800 A 1400mm BOČNÍ SVĚTLÍK A NADSVĚTLÍK PROSKLENÍ ČIRÉ KOVÁNÍ-KLIKA/PANIKOVÁ KLIKA NA HLAVNÍM KŘÍDLE ZÁMEK MECHANICKÝ VLOŽKOVÝ, PLNÝ ŠTÍTEK 2xSAMOZAVÍRAČ + KOORDINÁTOR DVEŘNÍCH KŘÍDEL, KOUŘOTĚSNÉ OBĚ KŘÍDLA V DOBĚ OTEVÍRACÍ DOBY TRVALE OTEVŘENÁ, DRŽENA V SAMOZAVÍRAČI ODBLOKUJE EPS SYSTÉMOVÁ ZÁRUBEŇ HLINÍK, ELOX, BARVA RAL 9006 - BÍLÝ HLINÍK PADACÍ PRÁH</p>			
		EI 30DP3-S-C+K00			
		1.NP			
		1			
DH202	1700/1970	2420/3390	100		
		<p>OTOČNÉ, DVOUKŘÍDLOVÉ, HLAVNÍ KŘÍDLO LEVÉ 850mm, BOČNÍ SVĚTLÍKY, NADSVĚTLÍK PROSKLENÍ BEZPEČNOSTNÍM SKLEM, KONTRASTNÍ POLEPY SKEL v=800 A 1400mm BOČNÍ SVĚTLÍK A NADSVĚTLÍK PROSKLENÍ ČIRÉ KOVÁNÍ-KLIKA/PANIKOVÁ KLIKA NA HLAVNÍM KŘÍDLE ZÁMEK MECHANICKÝ VLOŽKOVÝ, PLNÝ ŠTÍTEK 2xSAMOZAVÍRAČ + KOORDINÁTOR DVEŘNÍCH KŘÍDEL, KOUŘOTĚSNÉ OBĚ KŘÍDLA V DOBĚ OTEVÍRACÍ DOBY TRVALE OTEVŘENÁ, DRŽENA V SAMOZAVÍRAČI ODBLOKUJE EPS SYSTÉMOVÁ ZÁRUBEŇ HLINÍK, ELOX, BARVA RAL 9006 - BÍLÝ HLINÍK PADACÍ PRÁH</p>			
		EW 30DP3-S-C+K00			
		1.NP			
		1			
POZN : PŘED VÝROBOU BUDOU DVEŘNÍ OTVORY ZAMĚŘENY A JEJICH ROZMĚRY KONZULTOVÁNY SE ZODPOVĚDNÝM PROJEKTANTEM. PŘED VÝROBOU BUDE PŘEDLOŽENA DÍLENSKÁ DOKUMENTACE KE KONZULTACI ZODPOV. PROJEKTANTOVI. DODAVATEL RUČÍ ZA TECHNICKÉ A FUNKČNÍ PARAMETRY A ŽIVOTNOST DVEŘÍ BEZ OHLEDU NA VELIKOST DVEŘÍ. ATESTY DLE ČSN EN ISO 9001:2001.GRAFIČKÉ ZOBRAZENÍ SCHÉMATU DVEŘÍ ODPOVÍDÁ POHLEDU ZE STRANY ZÁVĚSŮ.				Strana: 19	

VÝPIS INTERIÉROVÝCH DVEŘÍ

Vybudování přírodovědecké expozice a návštěvnického centra pro inovativní prezentaci přírodního dědictví
Muzea východních Čech v Hradci Králové, Centrální krajský depozitář, Vrbenského kasárna

INTERIÉROVÉ DVEŘNÍ VÝPLNĚ - POHLED ZE STRANY ZÁVĚSŮ

POL.	ROZMĚRY (mm)	STAVEBNÍ OTVOR (mm)	POPIS	HLOUBKA	POČET KS	
DH301	2000/2200	3040/3390	100	<p>OTOČNÉ, DVOUKŘÍDLOVÉ, HLAVNÍ KŘÍDLO LEVÉ 1000mm, BOČNÍ SVĚTLÍKY, NADSVĚTLÍK PROSKLENÍ BEZPEČNOSTNÍM SKLEM, KONTRASTNÍ POLEPY SKEL v=800 A 1400mm BOČNÍ SVĚTLÍK A NADSVĚTLÍK PROSKLENÍ ČIRÉ KOVÁNÍ-KLIKA/PANIKOVÁ KLIKA NA HLAVNÍM KŘÍDLE ZÁMEK MECHANICKÝ VLOŽKOVÝ, PLNÝ ŠTÍTEK 2xSAMOZAVÍRAČ + KOORDINÁTOR DVEŘNÍCH KŘÍDEL, KOUŘOTĚSNÉ OBĚ KŘÍDLA V DOBĚ OTEVÍRACÍ DOBY TRVALE OTEVŘENÁ, DRŽENA V SAMOZAVÍRAČI ODBLOKUJE EPS SYSTÉMOVÁ ZÁRUBEŇ HLINÍK, ELOX, BARVA RAL 9006 - BÍLÝ HLINÍK PADACÍ PRÁH</p>		
					1.NP	
EI 30DP3-S-C+K00					1	
DH302	2000/2200	2760/3390	100	<p>OTOČNÉ, DVOUKŘÍDLOVÉ, HLAVNÍ KŘÍDLO LEVÉ 1000mm, BOČNÍ SVĚTLÍKY, NADSVĚTLÍK PROSKLENÍ BEZPEČNOSTNÍM SKLEM, KONTRASTNÍ POLEPY SKEL v=800 A 1400mm BOČNÍ SVĚTLÍK A NADSVĚTLÍK PROSKLENÍ ČIRÉ KOVÁNÍ-KLIKA/PANIKOVÁ KLIKA NA HLAVNÍM KŘÍDLE ZÁMEK ELEKTROMECHANICKÝ VLOŽKOVÝ, PLNÝ ŠTÍTEK PŘÍSTUP PŘES KARTOVÝ SYSTÉM - ČTEČKA 2xSAMOZAVÍRAČ + KOORDINÁTOR DVEŘNÍCH KŘÍDEL, KOUŘOTĚSNÉ SYSTÉMOVÁ ZÁRUBEŇ HLINÍK, ELOX, BARVA RAL 9006 - BÍLÝ HLINÍK PADACÍ PRÁH</p>		
					1.NP	
EI 30DP3-S-C+K00					1	
POZN : PŘED VÝROBOU BUDOU DVEŘNÍ OTVORY ZAMĚŘENY A JEJICH ROZMĚRY KONZULTOVÁNY SE ZODPOVĚDNÝM PROJEKTANTEM. PŘED VÝROBOU BUDE PŘEDLOŽENA DÍLENSKÁ DOKUMENTACE KE KONZULTACI ZODPOV. PROJEKTANTOVI. DODAVATEL RUČÍ ZA TECHNICKÉ A FUNKČNÍ PARAMETRY A ŽIVOTNOST DVEŘÍ BEZ OHLEDU NA VELIKOST DVEŘÍ. ATESTY DLE ČSN EN ISO 9001:2001.GRAFIČKÉ ZOBRAZENÍ SCHÉMATU DVEŘÍ ODPOVÍDÁ POHLEDU ZE STRANY ZÁVĚSŮ.				Strana: 20		

VÝPIS INTERIÉROVÝCH DVEŘÍ - SPECIFIKACE

INTERIÉROVÉ DVEŘE DŘEVĚNÉ, OCELOVÉ

KONSTRUKCE INTERIÉROVÝCH DVEŘÍ BUDE PROVEDENA ZE SYSTÉMOVÝCH PRVKŮ.

KONSTRUKCE BUDE PROVEDENA S OHLEDEM NA INTENZIVNOST POUŽÍVÁNÍ A DLE STANDARDNÍHO POŽADAVKU NA DVEŘNÍ VÝPLŇ.


KŘÍDLA :	POLODRÁŽKOVÁ KŘÍDLA HLADKÁ SENDVIČOVÁ - DŘEVĚNÝ RÁM SE STABILIZAČNÍ VÝPLNÍ Z DUTINKOVÉ DŘEVOTŘÍSKY, KŘÍDLA OCELOVÁ POLODRÁŽKOVÁ - MUSÍ UMOŽNIT PROVEDENÍ PŘÍPADNÉHO NAPOJENÍ NA ZEMNÍCI SOUSTAVU VÝPLŇ DVEŘÍ PLNÁ, ČÁSTEČNĚ PROSKLENÁ, PROSKLENÁ
POVRCH KŘÍDLA :	DŘEVĚNÉ KŘÍDLO - VYSOKOTLAKÝ LAMINÁT HPL tl. 0,8 mm S EXTRÉMNÍ ODOLNOSTÍ PROTI ODĚRU A VODĚ, BARVA RAL 9006 - BÍLÝ HLINÍK OCELOVÉ KŘÍDLO - KOMAXIT, BARVA RAL 7047 - SVĚTLE ŠEDÁ
PROSKLENÍ :	PROSKLENÍ ČIRÉ BEZPEČNOSTNÍ, TŘÍDA 2B2 (DLE ČSN EN 12600), KONTRASTNÍ POLEPY SKEL v=800 A 1400mm
KOVÁNÍ :	3 SYSTÉMOVÉ PANTY, BARVA BROUŠENÁ NEREZ
KLIKY/MADLA :	KLIKA/KLIKA, KLIKA/KOULE, KLIKA/PANIKOVÁ KLIKA PLNÝ ŠTÍTEK, BARVA BROUŠENÁ NEREZ / STAROMOSAZ TYP ALT WIEN ZÁMKY - VARIANTNĚ DLE VÝPISU: - MECHANICKÝ VLOŽKOVÝ - ELEKTROMECHANICKÝ VLOŽKOVÝ - ELEKTROMOTORICKÝ VLOŽKOVÝ - MECHANICKÝ PRO WC, ODJISTITELNÝ ZVENKU
KLÍČE :	KLÍČE DLE POŽADAVKŮ UŽIVATELE, ZVOLENÍ DODAVATELE KLÍČŮ BUDE KONZULTOVÁNO S UŽIVATELEM, PĚTISTAVÍTKOVÝ SYSTÉM, ZÁMKOVÝ SYSTÉM ZAHRNUJE: min. 4 KLÍČE KE KAŽDÉMU ZÁMKU SYSTÉM GENERÁLNÍHO KLÍČE DLE POŽADAVKU UŽIVATELE
ZÁRUBEŇ :	OCELOVÁ DVOUDÍLNÁ, PRO POLODRÁŽKOVÉ DVEŘE, OBVODOVÉ TĚSNĚNÍ ZÁRUBNÍ, OCELOVÁ PRO ZAZDĚNÍ, PRO POLODRÁŽKOVÉ DVEŘE, OBVODOVÉ TĚSNĚNÍ ZÁRUBNÍ, ZÁRUBNĚ MUSÍ UMOŽNIT PROVEDENÍ PŘÍPADNÉHO NAPOJENÍ NA ZEMNÍCI SOUSTAVU POVRCHOVÁ ÚPRAVA KOMAXIT, BARVA RAL 7046 - TMAVĚ ŠEDÁ
DOPLŇKY:	SAMOZAVÍRAČ - DVEŘNÍ SAMOZAVÍRAČ S HŘEBENOVOU TECHNOLOGIÍ, S KLUZNÝM RAMÍNKEM, NASTAVITELNÁ RYCHLOST ZAVÍRÁNÍ POŽÁRNÍ KONZOLE S INTEEGROVANÝM MECHANICKÝM KOORDINÁTOREM PRO DVOUKŘÍDLÉ DVEŘE DVEŘNÍ ŠTÍTEK S OZNAČENÍM MÍSTNOSTI UMÍSTĚNÝ VEDLE DVEŘÍ - KOVOVÝ S LOGEM, BROUŠENÁ NEREZ, 200×200mm OBSAH TEXTU UPŘESNÍ INVESTOR PIKTOGRAMY HYGIENICKÉHO ZÁZEMÍ - PROŘÍZLÝ KOVOVÝ PIKTOGRAM 120×120mm LEPENÝ NA DVEŘNÍ KŘÍDLO - ELOX. DURAL - BROUŠENÝ NEREZ OZNAČENÍ DLE VYUŽITÍ MÍSTNOSTI + ŠTÍTEK V BRAILOVĚ PÍSMU - WC MUŽI, WC ŽENY, WC, WC ZTP, ÚKLID, ŠATNA, KOUPELNA, KUCHYŇKA atd. ŠTÍTEK V BRAILOVĚ PÍSMU - OZNAČENÍ DLE VYUŽITÍ MÍSTNOSTI (OBSAH TEXTU UPŘESNÍ INVESTOR), UMÍSTĚNÝ 200mm NAD KLIKOU VODOROVNÉ MADLO - NEREZOVÉ MADLO Ø min. 30mm VE VÝŠCE 800 - 900mm DVEŘNÍ ZARÁŽKA - PLASTOVÁ ZARÁŽKA DVEŘÍ V BÍLÉM PROVEDENÍ Ø PRŮMĚRU 60mm a VÝŠCE 15mm. VHODNÁ K NALEPENÍ NEBO PŘÍŠROBOVÁNÍ NA ZEĎ VE VÝŠCE KLIKY. OKOPOVÝ PLECH - NEREZOVÝ PLECH tl. 1mm, SAMOLEPÍCÍ, v. 300mm, MATNÝ NEREZ PADACÍ PRÁH PŘECHODOVÉ LIŠTY PŘI ROZDÍLNÉ NÁŠLAPNÉ VRSTVĚ PODLAHY, HLINÍKOVÝ PROFIL ELEKTRICKÝ OTEVÍRAČ ELEKTRICKÝ OTEVÍRAČ PRO POŽÁRNĚ ODOLNÉ DVEŘE
AKUSTICKÉ PARAMETRY:	POŽADAVKY DLE ČSN 73 0532 ZVÝŠENÉ POŽADAVKY UVEDENY U JEDNOTLIVÝCH DVEŘÍ

VŠECHNY DVEŘE VE VÝPISU BUDOU OPATŘENY GENERÁLNÍM KLÍČEM - SYSTÉM DLE POŽADAVKŮ UŽIVATELE

VÝPIS INTERIÉROVÝCH DVEŘÍ - SPECIFIKACE

Dostavba domova pro seniory ve Vrchlabí - PD

ILUSTRAČNÍ FOTO PIKTOGRAMŮ



ŠTÍTEK V BRAILOVĚ PÍSMU



ILUSTRAČNÍ FOTO DVEŘNÍ KLIKA



KLIKA/KLIKA STAROMOSAZ




ILUSTRAČNÍ FOTO SAMOZAVÍRAČ





ILUSTRAČNÍ FOTO POŽÁRNÍ KONZOLE S INTEGROVANÝM KOORDINÁTOREM



ELEKTRICKÝ OTEVÍRAČ



ILUSTRAČNÍ FOTO DVEŘNÍ ZARÁŽKA

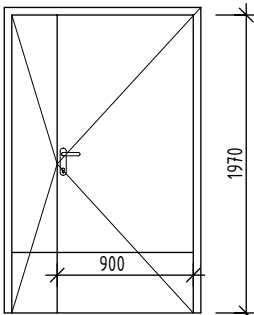
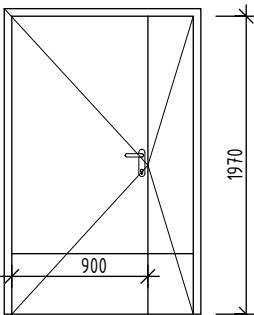
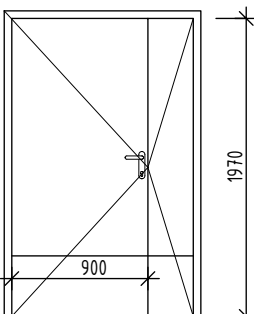
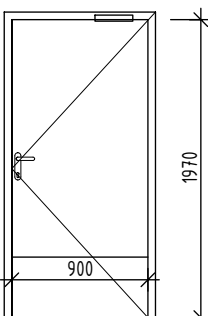


POZN : PŘED VÝROBOU BUDOU DVEŘNÍ OTVORY ZAMĚŘENY A JEJICH ROZMĚRY KONZULTOVÁNY SE ZODPOVĚDNÝM PROJEKTANTEM. PŘED VÝROBOU BUDE PŘEDLOŽENA DÍLENSKÁ DOKUMENTACE KE KONZULTACI ZODPOV. PROJEKTANTOVI. DODAVATEL RUČÍ ZA TECHNICKÉ A FUNKČNÍ PARAMETRY A ŽIVOTNOST DVEŘÍ BEZ OHLEDU NA VELIKOST DVEŘÍ. ATESTY DLE ČSN EN ISO 9001:2001.GRAFICKÉ ZOBRAZENÍ SCHÉMATU DVEŘÍ ODPOVÍDÁ POHLEDU ZE STRANY ZÁVĚSŮ.

VÝPIS INTERIÉROVÝCH DVEŘÍ

Vybudování přírodovědecké expozice a návštěvnického centra pro inovativní prezentaci přírodního dědictví
Muzea východních Čech v Hradci Králové, Centrální krajský depozitář, Vrbenského kasárna

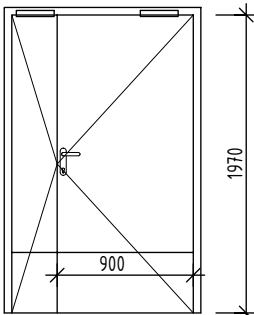
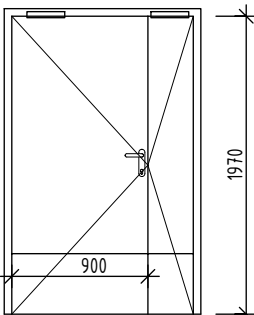
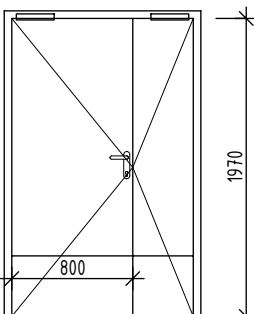
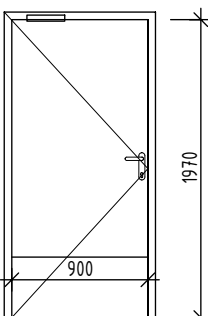
INTERIÉROVÉ DVEŘNÍ VÝPLNĚ - POHLED ZE STRANY ZÁVĚSŮ

POL.	ROZMĚRY (mm)	STAVEBNÍ OTVOR (mm)	POPIS	HLOUBKA	POČET KS
D001	900+300/1970 	1300/2020	150 OTOČNÉ, DVOUKŘÍDLÉ, HLAVNÍ KŘÍDLO PRAVÉ 900mm PLNÉ KOVÁNÍ-KLIKA/KLIKA, ZÁMEK MECHANICKÝ VLOŽKOVÝ, PLNÝ ŠTÍTEK KŘÍDLO POLODRÁŽKOVÉ DŘEVĚNÉ, HPL LAMINÁT, BARVA RAL 9006 BEZ PRAHU ŠTÍTEK S OZNAČENÍM DVEŘÍ ZÁRUBEŇ OCELOVÁ, DVOUDÍLNÁ, KOMAXIT RAL 7046, tl.150mm OKOPOVÝ PLECH Z OBOU STRAN	150	1.PP
					1
D002	900+300/1970 	1300/2020	150 OTOČNÉ, DVOUKŘÍDLÉ, HLAVNÍ KŘÍDLO LEVÉ 900mm PLNÉ KOVÁNÍ-KLIKA/KLIKA, ZÁMEK MECHANICKÝ VLOŽKOVÝ, PLNÝ ŠTÍTEK KŘÍDLO POLODRÁŽKOVÉ DŘEVĚNÉ, HPL LAMINÁT, BARVA RAL 9006 BEZ PRAHU ŠTÍTEK S OZNAČENÍM DVEŘÍ ZÁRUBEŇ OCELOVÁ, DVOUDÍLNÁ, KOMAXIT RAL 7046, tl.150mm OKOPOVÝ PLECH Z OBOU STRAN	150	1.PP
					1
D003	900+300/1970 	1300/2020	100 OTOČNÉ, DVOUKŘÍDLÉ, HLAVNÍ KŘÍDLO LEVÉ 900mm PLNÉ KOVÁNÍ-KLIKA/KLIKA, ZÁMEK MECHANICKÝ VLOŽKOVÝ, PLNÝ ŠTÍTEK KŘÍDLO POLODRÁŽKOVÉ DŘEVĚNÉ, HPL LAMINÁT, BARVA RAL 9006 BEZ PRAHU ŠTÍTEK S OZNAČENÍM DVEŘÍ ZÁRUBEŇ OCELOVÁ, PRO ZAZDĚNÍ, KOMAXIT RAL 7046, tl.100mm OKOPOVÝ PLECH Z OBOU STRAN	100	1.PP
					1
D004	900/1970 	1000/2020	100 OTOČNÉ, JEDNOKŘÍDLOVÉ, PRAVÉ PLNÉ KOVÁNÍ-KLIKA/KLIKA, ZÁMEK MECHANICKÝ VLOŽKOVÝ, PLNÝ ŠTÍTEK KŘÍDLO POLODRÁŽKOVÉ DŘEVĚNÉ, HPL LAMINÁT, BARVA RAL 9006 PADACÍ PRÁH ŠTÍTEK S OZNAČENÍM DVEŘÍ SAMOZAVÍRAČ ZÁRUBEŇ OCELOVÁ, PRO ZAZDĚNÍ, KOMAXIT RAL 7046, tl.100mm OKOPOVÝ PLECH Z OBOU STRAN EW 30DP3-C	100	1.PP
					1
POZN : PŘED VÝROBOU BUDOU DVEŘNÍ OTVORY ZAMĚŘENY A JEJICH ROZMĚRY KONZULTOVÁNY SE ZODPOVĚDNÝM PROJEKTANTEM. PŘED VÝROBOU BUDE PŘEDLOŽENA DÍLENSKÁ DOKUMENTACE KE KONZULTACI ZODPOV. PROJEKTANTOVI. DODAVATEL RUČÍ ZA TECHNICKÉ A FUNKČNÍ PARAMETRY A ŽIVOTNOST DVEŘÍ BEZ OHLEDU NA VELIKOST DVEŘÍ. ATESTY DLE ČSN EN ISO 9001:2001.GRAFIČKÉ ZOBRAZENÍ SCHÉMATU DVEŘÍ ODPOVÍDÁ POHLEDU ZE STRANY ZÁVĚSŮ.					Strana: 23

VÝPIS INTERIÉROVÝCH DVEŘÍ

Vybudování přírodovědecké expozice a návštěvnického centra pro inovativní prezentaci přírodního dědictví
Muzea východních Čech v Hradci Králové, Centrální krajský depozitář, Vrbenského kasárna

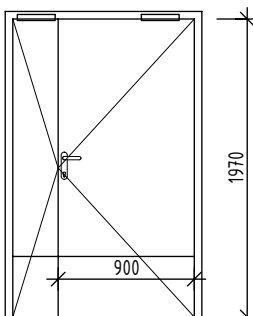
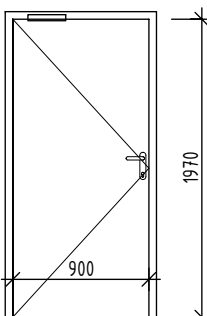
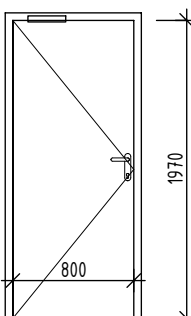
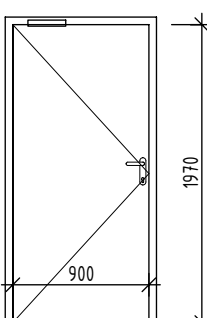
INTERIÉROVÉ DVEŘNÍ VÝPLNĚ - POHLED ZE STRANY ZÁVĚSŮ

POL.	ROZMĚRY (mm)	STAVEBNÍ OTVOR (mm)	POPIS	HLOUBKA	POČET KS
D005	900+300/1970	1300/2020	100		
			OTOČNÉ, DVOUKŘÍDLÉ, HLAVNÍ KŘÍDLO PRAVÉ 900mm PLNÉ KOVÁNÍ-KLIKA/KLIKA, ZÁMEK MECHANICKÝ VLOŽKOVÝ, PLNÝ ŠTÍTEK KŘÍDLO POLODRÁŽKOVÉ DŘEVĚNÉ, HPL LAMINÁT, BARVA RAL 9006 PADACÍ PRÁH, DVEŘNÍ ZARÁŽKA ŠTÍTEK S OZNAČENÍM DVEŘÍ 2x SAMOZAVÍRAČ + POŽÁRNÍ KONZOLE S KOORDINÁTOREM DVEŘNÍCH KŘÍDEL ZÁRUBEŇ OCELOVÁ, PRO ZAZDĚNÍ, KOMAXIT RAL 7046, tl.100mm OKOPOVÝ PLECH Z OBOU STRAN		1.PP
			EW 30DP3-C+K00		1
D006	900+300/1970	1300/2020	100		
			OTOČNÉ, DVOUKŘÍDLÉ, HLAVNÍ KŘÍDLO LEVÉ 900mm PLNÉ KOVÁNÍ-KLIKA/KLIKA, ZÁMEK MECHANICKÝ VLOŽKOVÝ, PLNÝ ŠTÍTEK KŘÍDLO POLODRÁŽKOVÉ DŘEVĚNÉ, HPL LAMINÁT, BARVA RAL 9006 PADACÍ PRÁH, DVEŘNÍ ZARÁŽKA ŠTÍTEK S OZNAČENÍM DVEŘÍ 2x SAMOZAVÍRAČ + POŽÁRNÍ KONZOLE S KOORDINÁTOREM DVEŘNÍCH KŘÍDEL ZÁRUBEŇ OCELOVÁ, PRO ZAZDĚNÍ, KOMAXIT RAL 7046, tl.100mm OKOPOVÝ PLECH Z OBOU STRAN		1.PP
			EW 30DP3-C+K00		1
D007	1200/1970	1300/2020	100		
			OTOČNÉ, DVOUKŘÍDLÉ, HLAVNÍ KŘÍDLO LEVÉ 800mm PLNÉ KOVÁNÍ-KLIKA/KLIKA, ZÁMEK MECHANICKÝ VLOŽKOVÝ, PLNÝ ŠTÍTEK KŘÍDLO POLODRÁŽKOVÉ DŘEVĚNÉ, HPL LAMINÁT, BARVA RAL 9006 PADACÍ PRÁH, DVEŘNÍ ZARÁŽKA ŠTÍTEK S OZNAČENÍM DVEŘÍ 2x SAMOZAVÍRAČ + POŽÁRNÍ KONZOLE S KOORDINÁTOREM DVEŘNÍCH KŘÍDEL ZÁRUBEŇ OCELOVÁ, PRO ZAZDĚNÍ, KOMAXIT RAL 7046, tl.100mm OKOPOVÝ PLECH Z OBOU STRAN		1.PP
			EW 30DP3-C+K00		1
D007b	900/1970	1000/2020	100		
			OTOČNÉ, JEDNOKŘÍDLOVÉ, LEVÉ PLNÉ KOVÁNÍ-KLIKA/KLIKA, ZÁMEK MECHANICKÝ VLOŽKOVÝ, PLNÝ ŠTÍTEK KŘÍDLO POLODRÁŽKOVÉ DŘEVĚNÉ, HPL LAMINÁT, BARVA RAL 9006 PADACÍ PRÁH, DVEŘNÍ ZARÁŽKA, PŘECHODOVÁ LIŠTA ŠTÍTEK S OZNAČENÍM DVEŘÍ SAMOZAVÍRAČ ZÁRUBEŇ OCELOVÁ, PRO ZAZDĚNÍ, KOMAXIT RAL 7046, tl.100mm OKOPOVÝ PLECH Z OBOU STRAN		1.PP
			EW 30DP3-C		1
POZN : PŘED VÝROBOU BUDOU DVEŘNÍ OTVORY ZAMĚŘENY A JEJICH ROZMĚRY KONZULTOVÁNY SE ZODPOVĚDNÝM PROJEKTANTEM. PŘED VÝROBOU BUDE PŘEDLOŽENA DÍLENSKÁ DOKUMENTACE KE KONZULTACI ZODPOV. PROJEKTANTOVI. DODAVATEL RUČÍ ZA TECHNICKÉ A FUNKČNÍ PARAMETRY A ŽIVOTNOST DVEŘÍ BEZ OHLEDU NA VELIKOST DVEŘÍ. ATESTY DLE ČSN EN ISO 9001:2001.GRAFIČKÉ ZOBRAZENÍ SCHÉMATU DVEŘÍ ODPOVÍDÁ POHLEDU ZE STRANY ZÁVĚSŮ.				Strana: 24	

VÝPIS INTERIÉROVÝCH DVEŘÍ

Vybudování přírodovědecké expozice a návštěvnického centra pro inovativní prezentaci přírodního dědictví
Muzea východních Čech v Hradci Králové, Centrální krajský depozitář, Vrbenského kasárna

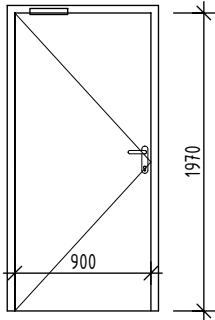
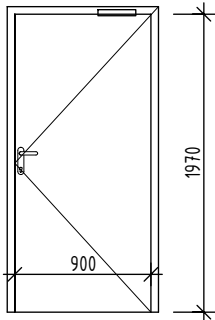
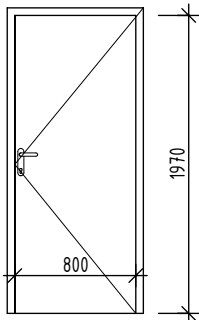
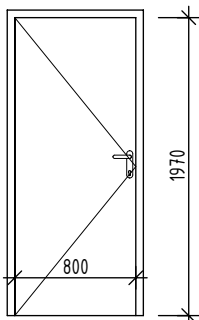
INTERIÉROVÉ DVEŘNÍ VÝPLNĚ - POHLED ZE STRANY ZÁVĚSŮ

POL.	ROZMĚRY (mm)	STAVEBNÍ OTVOR (mm)	POPIS	HLOUBKA	POČET KS
D008	900+300/1970	1300/2020	100		
		<p>OTOČNÉ, DVOUKŘÍDLÉ, HLAVNÍ KŘÍDLO PRAVÉ 900mm PLNÉ KOVÁNÍ-KLIKA/KLIKA, ZÁMEK MECHANICKÝ VLOŽKOVÝ, PLNÝ ŠTÍTEK KŘÍDLO POLODRÁŽKOVÉ DŘEVĚNÉ, HPL LAMINÁT, BARVA RAL 9006 PADACÍ PRÁH, DVEŘNÍ ZARÁŽKA ŠTÍTEK S OZNAČENÍM DVEŘÍ 2x SAMOZAVÍRAČ + POŽÁRNÍ KONZOLE S KOORDINÁTOREM DVEŘNÍCH KŘÍDEL ZÁRUBEŇ OCELOVÁ, PRO ZAZDĚNÍ, KOMAXIT RAL 7046, tl.100mm OKOPOVÝ PLECH Z OBOU STRAN</p> <p>EW 30DP3-C+K00</p>			
		1.PP			
		1			
D009	900/1970	1000/2020	100		
		<p>OTOČNÉ, JEDNOKŘÍDLÉ, LEVÉ PLNÉ KOVÁNÍ-KLIKA/KLIKA, ZÁMEK MECHANICKÝ VLOŽKOVÝ, PLNÝ ŠTÍTEK KŘÍDLO POLODRÁŽKOVÉ DŘEVĚNÉ, HPL LAMINÁT, BARVA RAL 9006 PADACÍ PRÁH, DVEŘNÍ ZARÁŽKA, PŘECHODOVÁ LIŠTA ŠTÍTEK S OZNAČENÍM DVEŘÍ SAMOZAVÍRAČ, KOUŘOTĚSNÉ ZÁRUBEŇ OCELOVÁ, PRO ZAZDĚNÍ, KOMAXIT RAL 7046, tl.100mm</p> <p>EI 30DP3-S-C</p>			
		1.PP			
		1			
D010	800/1970	900/2020	150		
		<p>OTOČNÉ, JEDNOKŘÍDLÉ, LEVÉ PLNÉ KOVÁNÍ-KLIKA/KLIKA, ZÁMEK MECHANICKÝ VLOŽKOVÝ, PLNÝ ŠTÍTEK KŘÍDLO POLODRÁŽKOVÉ DŘEVĚNÉ, HPL LAMINÁT, BARVA RAL 9006 PADACÍ PRÁH, DVEŘNÍ ZARÁŽKA ŠTÍTEK S OZNAČENÍM DVEŘÍ SAMOZAVÍRAČ ZÁRUBEŇ OCELOVÁ, DVOUDÍLNÁ, KOMAXIT RAL 7046, tl.150mm</p> <p>EW 30DP3-C</p>			
		1.PP			
		1			
D011	900/1970	1000/2020	100		
		<p>OTOČNÉ, JEDNOKŘÍDLÉ, LEVÉ PLNÉ KOVÁNÍ-KLIKA/KLIKA, ZÁMEK MECHANICKÝ VLOŽKOVÝ, PLNÝ ŠTÍTEK KŘÍDLO POLODRÁŽKOVÉ DŘEVĚNÉ, HPL LAMINÁT, BARVA RAL 9006 PADACÍ PRÁH, DVEŘNÍ ZARÁŽKA, PŘECHODOVÁ LIŠTA ŠTÍTEK S OZNAČENÍM DVEŘÍ SAMOZAVÍRAČ, KOUŘOTĚSNÉ ZÁRUBEŇ OCELOVÁ, PRO ZAZDĚNÍ, KOMAXIT RAL 7046, tl.100mm $R_w = 27dB$</p> <p>EI 30DP3-S-C</p>			
		1.PP			
		1			
POZN : PŘED VÝROBOU BUDOU DVEŘNÍ OTVORY ZAMĚŘENY A JEJICH ROZMĚRY KONZULTOVÁNY SE ZODPOVĚDNÝM PROJEKTANTEM. PŘED VÝROBOU BUDE PŘEDLOŽENA DÍLENSKÁ DOKUMENTACE KE KONZULTACI ZODPOV. PROJEKTANTOVI. DODAVATEL RUČÍ ZA TECHNICKÉ A FUNKČNÍ PARAMETRY A ŽIVOTNOST DVEŘÍ BEZ OHLEDU NA VELIKOST DVEŘÍ. ATESTY DLE ČSN EN ISO 9001:2001.GRAFIČKÉ ZOBRAZENÍ SCHÉMATU DVEŘÍ ODPOVÍDÁ POHLEDU ZE STRANY ZÁVĚSŮ.				Strana: 25	

VÝPIS INTERIÉROVÝCH DVEŘÍ

Vybudování přírodovědecké expozice a návštěvnického centra pro inovativní prezentaci přírodního dědictví
Muzea východních Čech v Hradci Králové, Centrální krajský depozitář, Vrbenského kasárna

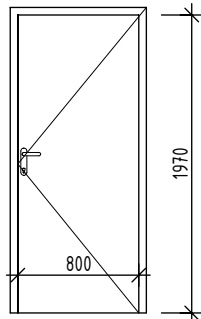
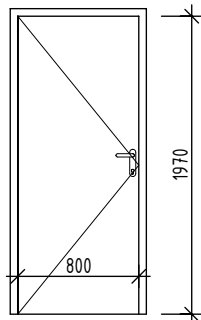
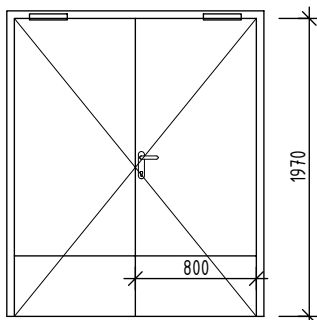
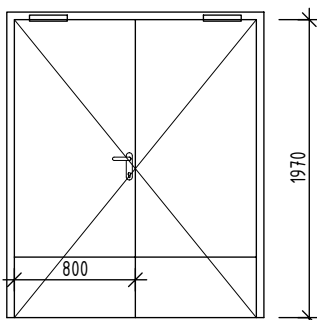
INTERIÉROVÉ DVEŘNÍ VÝPLNĚ - POHLED ZE STRANY ZÁVĚSŮ

POL.	ROZMĚRY (mm)	STAVEBNÍ OTVOR (mm)	POPIS	HLOUBKA	POČET KS
D012	900/1970	1000/2020	100		
		OTOČNÉ, JEDNOKŘÍDLÉ, LEVÉ PLNÉ KOVÁNÍ-KLIKA/KLIKA, ZÁMEK MECHANICKÝ VLOŽKOVÝ, PLNÝ ŠTÍTEK KŘÍDLO POLODRÁŽKOVÉ DŘEVĚNÉ, HPL LAMINÁT, BARVA RAL 9006 PADACÍ PRÁH, DVEŘNÍ ZARÁŽKA, PŘECHODOVÁ LIŠTA ŠTÍTEK S OZNAČENÍM DVEŘÍ SAMOZAVÍRAČ, KOUŘOTĚSNÉ ZÁRUBEŇ OCELOVÁ, PRO ZAZDĚNÍ, KOMAXIT RAL 7046, tl.100mm $R_w = 27dB$			1.PP
		EI 30DP3-S-C			1
D013	900/1970	1000/2020	100		
		OTOČNÉ, JEDNOKŘÍDLÉ, PRAVÉ PLNÉ KOVÁNÍ-KLIKA/KLIKA, ZÁMEK MECHANICKÝ VLOŽKOVÝ, PLNÝ ŠTÍTEK KŘÍDLO POLODRÁŽKOVÉ DŘEVĚNÉ, HPL LAMINÁT, BARVA RAL 9006 PADACÍ PRÁH, DVEŘNÍ ZARÁŽKA, PŘECHODOVÁ LIŠTA PIKTOGRAM HYGIENICKÉHO ZÁZEMÍ - ŠATNA SAMOZAVÍRAČ, KOUŘOTĚSNÉ ZÁRUBEŇ OCELOVÁ, PRO ZAZDĚNÍ, KOMAXIT RAL 7046, tl.100mm			1.PP
		EI 30DP3-S-C			1
D014	800/1970	900/2020	150		
		OTOČNÉ, JEDNOKŘÍDLÉ, PRAVÉ PLNÉ KOVÁNÍ-KLIKA/KLIKA, ZÁMEK MECHANICKÝ PRO WC, PLNÝ ŠTÍTEK KŘÍDLO POLODRÁŽKOVÉ DŘEVĚNÉ, HPL LAMINÁT, BARVA RAL 9006 DVEŘNÍ ZARÁŽKA, PŘECHODOVÁ LIŠTA PIKTOGRAM HYGIENICKÉHO ZÁZEMÍ - SPRCHA ZÁRUBEŇ OCELOVÁ, DVOUDÍLNÁ, KOMAXIT RAL 7046, tl.150mm			1.PP
					1
D015	800/1970	900/2020	150		
		OTOČNÉ, JEDNOKŘÍDLÉ, LEVÉ PLNÉ KOVÁNÍ-KLIKA/KLIKA, ZÁMEK MECHANICKÝ VLOŽKOVÝ, PLNÝ ŠTÍTEK KŘÍDLO POLODRÁŽKOVÉ DŘEVĚNÉ, HPL LAMINÁT, BARVA RAL 9006 DVEŘNÍ ZARÁŽKA PIKTOGRAM HYGIENICKÉHO ZÁZEMÍ - ŠATNA ŽENY ZÁRUBEŇ OCELOVÁ, DVOUDÍLNÁ, KOMAXIT RAL 7046, tl.100mm			1.PP
					1
POZN : PŘED VÝROBOU BUDOU DVEŘNÍ OTVORY ZAMĚŘENY A JEJICH ROZMĚRY KONZULTOVÁNY SE ZODPOVĚDNÝM PROJEKTANTEM. PŘED VÝROBOU BUDE PŘEDLOŽENA DÍLENSKÁ DOKUMENTACE KE KONZULTACI ZODPOV. PROJEKTANTOVI. DODAVATEL RUČÍ ZA TECHNICKÉ A FUNKČNÍ PARAMETRY A ŽIVOTNOST DVEŘÍ BEZ OHLEDU NA VELIKOST DVEŘÍ. ATESTY DLE ČSN EN ISO 9001:2001.GRAFIČKÉ ZOBRAZENÍ SCHÉMATU DVEŘÍ ODPOVÍDÁ POHLEDU ZE STRANY ZÁVĚSŮ.				Strana: 26	

VÝPIS INTERIÉROVÝCH DVEŘÍ

Vybudování přírodovědecké expozice a návštěvnického centra pro inovativní prezentaci přírodního dědictví
Muzea východních Čech v Hradci Králové, Centrální krajský depozitář, Vrbenského kasárna

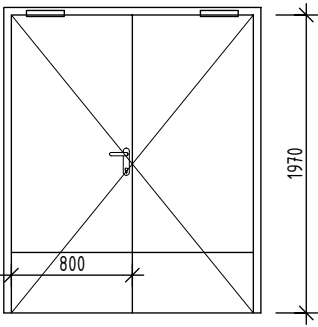
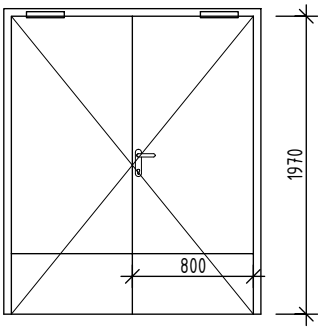
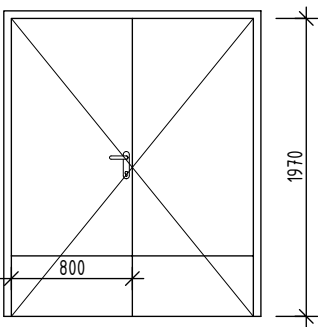
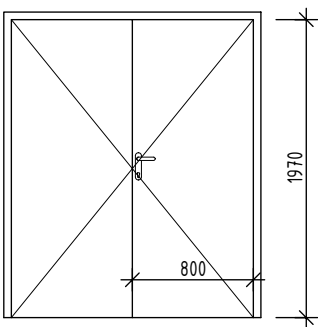
INTERIÉROVÉ DVEŘNÍ VÝPLNĚ - POHLED ZE STRANY ZÁVĚSŮ

POL.	ROZMĚRY (mm)	STAVEBNÍ OTVOR (mm)	POPIS	HLOUBKA	POČET KS
D016	800/1970 	900/2020	OTOČNÉ, JEDNOKŘÍDLÉ, PRAVÉ PLNÉ KOVÁNÍ-KLIKA/KLIKA, ZÁMEK MECHANICKÝ VLOŽKOVÝ, PLNÝ ŠTÍTEK KŘÍDLO POLODRÁŽKOVÉ DŘEVĚNÉ, HPL LAMINÁT, BARVA RAL 9006 DVEŘNÍ ZARÁŽKA PIKTOGRAM HYGIENICKÉHO ZÁZEMÍ - ŠATNA MUŽI ZÁRUBEŇ OCELOVÁ, DVOUDÍLNÁ, KOMAXIT RAL 7046, tl.100mm	150	1.PP
					1
D017	800/1970 	900/2020	OTOČNÉ, JEDNOKŘÍDLÉ, LEVÉ PLNÉ KOVÁNÍ-KLIKA/KLIKA, ZÁMEK MECHANICKÝ PRO WC, PLNÝ ŠTÍTEK KŘÍDLO POLODRÁŽKOVÉ DŘEVĚNÉ, HPL LAMINÁT, BARVA RAL 9006 DVEŘNÍ ZARÁŽKA, PŘECHODOVÁ LIŠTA PIKTOGRAM HYGIENICKÉHO ZÁZEMÍ - SPRCHA ZÁRUBEŇ OCELOVÁ, DVOUDÍLNÁ, KOMAXIT RAL 7046, tl.150mm	150	1.PP
					1
D018	1600/1970 	1750/2020	OTOČNÉ, DVOUKŘÍDLÉ, HLAVNÍ KŘÍDLO PRAVÉ 800mm PLNÉ KOVÁNÍ-KLIKA/KLIKA, ZÁMEK MECHANICKÝ VLOŽKOVÝ, PLNÝ ŠTÍTEK KŘÍDLA OCELOVÁ POLODRÁŽKOVÁ, KOMAXIT, RAL 7047 PADACÍ PRÁH, DVEŘNÍ ZARÁŽKA ŠTÍTEK S OZNAČENÍM DVEŘÍ 2x SAMOZAVÍRAČ + POŽÁRNÍ KONZOLE S KOORDINÁTOREM DVEŘNÍCH KŘÍDEL ZÁRUBEŇ OCELOVÁ, PRO ZAZDĚNÍ, KOMAXIT RAL 7046, tl.100mm OKOPOVÝ PLECH Z OBOU STRAN EW 45DP1-C+K00	100	1.PP
					1
D019	1600/1970 	1750/2020	OTOČNÉ, DVOUKŘÍDLÉ, HLAVNÍ KŘÍDLO LEVÉ 800mm PLNÉ KOVÁNÍ-KLIKA/KLIKA, ZÁMEK MECHANICKÝ VLOŽKOVÝ, PLNÝ ŠTÍTEK KŘÍDLA OCELOVÁ POLODRÁŽKOVÁ, KOMAXIT, RAL 7047 PADACÍ PRÁH, DVEŘNÍ ZARÁŽKA ŠTÍTEK S OZNAČENÍM DVEŘÍ 2x SAMOZAVÍRAČ + POŽÁRNÍ KONZOLE S KOORDINÁTOREM DVEŘNÍCH KŘÍDEL ZÁRUBEŇ OCELOVÁ, PRO ZAZDĚNÍ, KOMAXIT RAL 7046, tl.100mm OKOPOVÝ PLECH Z OBOU STRAN EW 45DP1-C+K00	100	1.PP
					1
POZN : PŘED VÝROBOU BUDOU DVEŘNÍ OTVORY ZAMĚŘENY A JEJICH ROZMĚRY KONZULTOVÁNY SE ZODPOVĚDNÝM PROJEKTANTEM. PŘED VÝROBOU BUDE PŘEDLOŽENA DÍLENSKÁ DOKUMENTACE KE KONZULTACI ZODPOV. PROJEKTANTOVI. DODAVATEL RUČÍ ZA TECHNICKÉ A FUNKČNÍ PARAMETRY A ŽIVOTNOST DVEŘÍ BEZ OHLEDU NA VELIKOST DVEŘÍ. ATESTY DLE ČSN EN ISO 9001:2001.GRAFIČKÉ ZOBRAZENÍ SCHÉMATU DVEŘÍ ODPOVÍDÁ POHLEDU ZE STRANY ZÁVĚSŮ.					Strana: 27

VÝPIS INTERIÉROVÝCH DVEŘÍ

Vybudování přírodovědecké expozice a návštěvnického centra pro inovativní prezentaci přírodního dědictví
Muzea východních Čech v Hradci Králové, Centrální krajský depozitář, Vrbenského kasárna

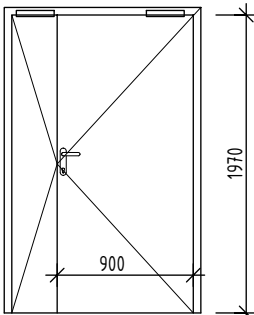
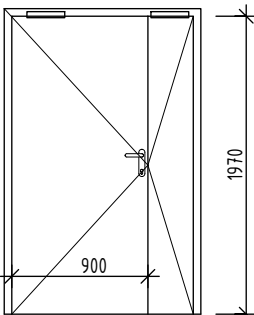
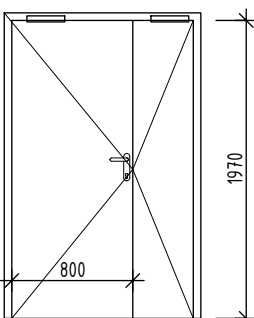
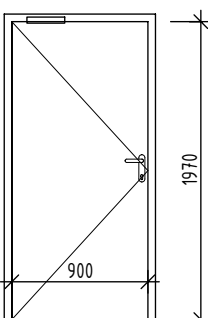
INTERIÉROVÉ DVEŘNÍ VÝPLNĚ - POHLED ZE STRANY ZÁVĚSŮ

POL.	ROZMĚRY (mm)	STAVEBNÍ OTVOR (mm)	POPIS	HLOUBKA	POČET KS
D020	1600/1970 	1750/2020	100 OTOČNÉ, DVOUKŘÍDLÉ, HLAVNÍ KŘÍDLO LEVÉ 800mm PLNÉ KOVÁNÍ-KLIKA/KLIKA, ZÁMEK MECHANICKÝ VLOŽKOVÝ, PLNÝ ŠTÍTEK KŘÍDLA OCELOVÁ POLODRÁŽKOVÁ, KOMAXIT, RAL 7047 PADACÍ PRÁH, DVEŘNÍ ZARÁŽKA ŠTÍTEK S OZNAČENÍM DVEŘÍ 2x SAMOZAVÍRAČ + POŽÁRNÍ KONZOLE S KOORDINÁTOREM DVEŘNÍCH KŘÍDEL ZÁRUBEŇ OCELOVÁ, PRO ZAZDĚNÍ, KOMAXIT RAL 7046, tl.100mm OKOPOVÝ PLECH Z OBOU STRAN		1.PP 1
D021	1600/1970 	1750/2020	150 OTOČNÉ, DVOUKŘÍDLÉ, HLAVNÍ KŘÍDLO PRAVÉ 800mm PLNÉ KOVÁNÍ-KLIKA/KLIKA, ZÁMEK MECHANICKÝ VLOŽKOVÝ, PLNÝ ŠTÍTEK KŘÍDLO POLODRÁŽKOVÉ DŘEVĚNÉ, HPL LAMINÁT, BARVA RAL 9006 PADACÍ PRÁH ŠTÍTEK S OZNAČENÍM DVEŘÍ 2x SAMOZAVÍRAČ + POŽÁRNÍ KONZOLE S KOORDINÁTOREM DVEŘNÍCH KŘÍDEL ZÁRUBEŇ OCELOVÁ, DVOUDÍLNÁ, KOMAXIT RAL 7046, tl.150mm OKOPOVÝ PLECH Z OBOU STRAN		1.PP 1
D022	1600/1970 	1750/2020	100 OTOČNÉ, DVOUKŘÍDLÉ, HLAVNÍ KŘÍDLO LEVÉ 800mm PLNÉ KOVÁNÍ-KLIKA/KLIKA, ZÁMEK MECHANICKÝ VLOŽKOVÝ, PLNÝ ŠTÍTEK KŘÍDLO POLODRÁŽKOVÉ DŘEVĚNÉ, HPL LAMINÁT, BARVA RAL 9006 ŠTÍTEK S OZNAČENÍM DVEŘÍ ZÁRUBEŇ OCELOVÁ, PRO ZAZDĚNÍ, KOMAXIT RAL 7046, tl.100mm OKOPOVÝ PLECH Z OBOU STRAN		1.PP 1
D023	1600/1970 	1750/2020	150 OTOČNÉ, DVOUKŘÍDLÉ, HLAVNÍ KŘÍDLO PRAVÉ 800mm PLNÉ KOVÁNÍ-KLIKA/KLIKA, ZÁMEK MECHANICKÝ VLOŽKOVÝ, PLNÝ ŠTÍTEK KŘÍDLO POLODRÁŽKOVÉ DŘEVĚNÉ, HPL LAMINÁT, BARVA RAL 9006 ŠTÍTEK S OZNAČENÍM DVEŘÍ ZÁRUBEŇ OCELOVÁ, DVOUDÍLNÁ, KOMAXIT RAL 7046, tl.150mm OKOPOVÝ PLECH Z OBOU STRAN		1.PP 1
POZN : PŘED VÝROBOU BUDOU DVEŘNÍ OTVORY ZAMĚŘENY A JEJICH ROZMĚRY KONZULTOVÁNY SE ZODPOVĚDNÝM PROJEKTANTEM. PŘED VÝROBOU BUDE PŘEDLOŽENA DÍLENSKÁ DOKUMENTACE KE KONZULTACI ZODPOV. PROJEKTANTOVI. DODAVATEL RUČÍ ZA TECHNICKÉ A FUNKČNÍ PARAMETRY A ŽIVOTNOST DVEŘÍ BEZ OHLEDU NA VELIKOST DVEŘÍ. ATESTY DLE ČSN EN ISO 9001:2001.GRAFICKÉ ZOBRAZENÍ SCHÉMATU DVEŘÍ ODPOVÍDÁ POHLEDU ZE STRANY ZÁVĚSŮ.				Strana: 28	

VÝPIS INTERIÉROVÝCH DVEŘÍ

Vybudování přírodovědecké expozice a návštěvnického centra pro inovativní prezentaci přírodního dědictví
Muzea východních Čech v Hradci Králové, Centrální krajský depozitář, Vrbenského kasárna

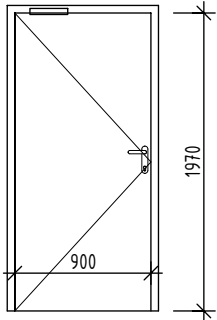
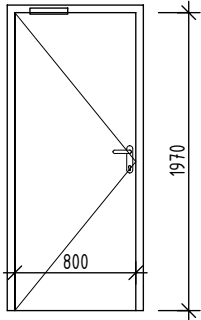
INTERIÉROVÉ DVEŘNÍ VÝPLNĚ - POHLED ZE STRANY ZÁVĚSŮ

POL.	ROZMĚRY (mm)	STAVEBNÍ OTVOR (mm)	POPIS	HLOUBKA	POČET KS
D024	1600/1970 	1750/2020	100 OTOČNÉ, DVOUKŘÍDLÉ, HLAVNÍ KŘÍDLO PRAVÉ 900mm PLNÉ KOVÁNÍ-KLIKA/KLIKA, ZÁMEK MECHANICKÝ VLOŽKOVÝ, PLNÝ ŠTÍTEK KŘÍDLO POLODRÁŽKOVÉ DŘEVĚNÉ, HPL LAMINÁT, BARVA RAL 9006 PADACÍ PRÁH ŠTÍTEK S OZNAČENÍM DVEŘÍ 2x SAMOZAVÍRAČ + POŽÁRNÍ KONZOLE S KOORDINÁTOREM DVEŘNÍCH KŘÍDEL ZÁRUBEŇ OCELOVÁ, PRO ZAZDĚNÍ, KOMAXIT RAL 7046, tl.100mm OKOPOVÝ PLECH Z OBOU STRAN EW 30DP3-C+K00	100	1.PP
					1
D025	900+300/1970 	1300/2020	100 OTOČNÉ, DVOUKŘÍDLÉ, HLAVNÍ KŘÍDLO LEVÉ 900mm PLNÉ KOVÁNÍ-KLIKA/KLIKA, ZÁMEK MECHANICKÝ VLOŽKOVÝ, PLNÝ ŠTÍTEK KŘÍDLO POLODRÁŽKOVÉ DŘEVĚNÉ, HPL LAMINÁT, BARVA RAL 9006 PADACÍ PRÁH, DVEŘNÍ ZARÁŽKA ŠTÍTEK S OZNAČENÍM DVEŘÍ 2x SAMOZAVÍRAČ + POŽÁRNÍ KONZOLE S KOORDINÁTOREM DVEŘNÍCH KŘÍDEL ZÁRUBEŇ OCELOVÁ, PRO ZAZDĚNÍ, KOMAXIT RAL 7046, tl.100mm OKOPOVÝ PLECH Z OBOU STRAN EW 30DP3-C+K00	100	1.PP
					1
D026	1200/1970 	1300/2020	100 OTOČNÉ, DVOUKŘÍDLÉ, HLAVNÍ KŘÍDLO LEVÉ 800mm PLNÉ KOVÁNÍ-KLIKA/KLIKA, ZÁMEK MECHANICKÝ VLOŽKOVÝ, PLNÝ ŠTÍTEK KŘÍDLO POLODRÁŽKOVÉ DŘEVĚNÉ, HPL LAMINÁT, BARVA RAL 9006 PADACÍ PRÁH, DVEŘNÍ ZARÁŽKA ŠTÍTEK S OZNAČENÍM DVEŘÍ 2x SAMOZAVÍRAČ + POŽÁRNÍ KONZOLE S KOORDINÁTOREM DVEŘNÍCH KŘÍDEL, KOUŘOTĚSNÉ ZÁRUBEŇ OCELOVÁ, PRO ZAZDĚNÍ, KOMAXIT RAL 7046, tl.100mm EI 30DP3-S-C	100	1.PP
					1
D027	900/1970 	1000/2020	100 OTOČNÉ, JEDNOKŘÍDLÉ, LEVÉ PLNÉ KOVÁNÍ-KLIKA/KLIKA, ZÁMEK MECHANICKÝ VLOŽKOVÝ, PLNÝ ŠTÍTEK KŘÍDLO POLODRÁŽKOVÉ DŘEVĚNÉ, HPL LAMINÁT, BARVA RAL 9006 PADACÍ PRÁH, DVEŘNÍ ZARÁŽKA ŠTÍTEK S OZNAČENÍM DVEŘÍ SAMOZAVÍRAČ, KOUŘOTĚSNÉ ZÁRUBEŇ OCELOVÁ, PRO ZAZDĚNÍ, KOMAXIT RAL 7046, tl.100mm EI 45DP1-S-C	100	1.PP
					1
POZN : PŘED VÝROBOU BUDOU DVEŘNÍ OTVORY ZAMĚŘENY A JEJICH ROZMĚRY KONZULTOVÁNY SE ZODPOVĚDNÝM PROJEKTANTEM. PŘED VÝROBOU BUDE PŘEDLOŽENA DÍLENSKÁ DOKUMENTACE KE KONZULTACI ZODPOV. PROJEKTANTOVI. DODAVATEL RUČÍ ZA TECHNICKÉ A FUNKČNÍ PARAMETRY A ŽIVOTNOST DVEŘÍ BEZ OHLEDU NA VELIKOST DVEŘÍ. ATESTY DLE ČSN EN ISO 9001:2001.GRAFIČKÉ ZOBRAZENÍ SCHÉMATU DVEŘÍ ODPOVÍDÁ POHLEDU ZE STRANY ZÁVĚSŮ.				Strana: 29	

VÝPIS INTERIÉROVÝCH DVEŘÍ

Vybudování přírodovědecké expozice a návštěvnického centra pro inovativní prezentaci přírodního dědictví
Muzea východních Čech v Hradci Králové, Centrální krajský depozitář, Vrbenského kasárna

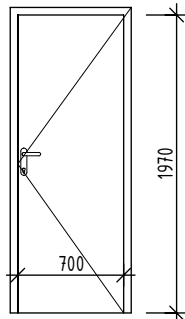
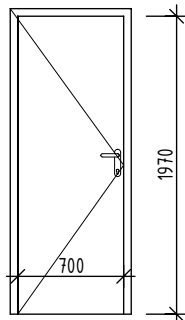
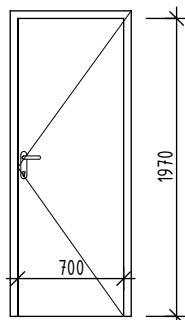
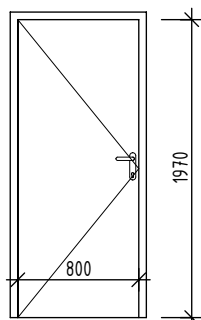
INTERIÉROVÉ DVEŘNÍ VÝPLNĚ - POHLED ZE STRANY ZÁVĚSŮ

POL.	ROZMĚRY (mm)	STAVEBNÍ OTVOR (mm)	POPIS	HLOUBKA	POČET KS
D028	900/1970 	1000/2020	OTOČNÉ, JEDNOKŘÍDLÉ, LEVÉ PLNÉ KOVÁNÍ-KLIKA/KLIKA, ZÁMEK MECHANICKÝ VLOŽKOVÝ, PLNÝ ŠTÍTEK KŘÍDLO POLODRÁŽKOVÉ DŘEVĚNÉ, HPL LAMINÁT, BARVA RAL 9006 PADACÍ PRÁH, DVEŘNÍ ZARÁŽKA ŠTÍTEK S OZNAČENÍM DVEŘÍ SAMOZAVÍRAČ, KOUŘOTĚSNÉ ZÁRUBEŇ OCELOVÁ, PRO ZAZDĚNÍ, KOMAXIT RAL 7046, tl.100mm	100	1.PP 1
D029	ZRUŠENO				
D030	ZRUŠENO				
D031	800/1970 	900/2020	OTOČNÉ, JEDNOKŘÍDLÉ, LEVÉ PLNÉ KOVÁNÍ-KLIKA/KLIKA, ZÁMEK MECHANICKÝ VLOŽKOVÝ, PLNÝ ŠTÍTEK KŘÍDLO POLODRÁŽKOVÉ DŘEVĚNÉ, HPL LAMINÁT, BARVA RAL 9006 PADACÍ PRÁH, DVEŘNÍ ZARÁŽKA, PŘECHODOVÁ LIŠTA PIKTOGRAM HYGIENICKÉHO ZÁZEMÍ - WC, ÚKLID SAMOZAVÍRAČ, KOUŘOTĚSNÉ ZÁRUBEŇ OCELOVÁ, PRO ZAZDĚNÍ, KOMAXIT RAL 7046, tl.100mm	100	1.PP 1
POZN : PŘED VÝROBOU BUDOU DVEŘNÍ OTVORY ZAMĚŘENY A JEJICH ROZMĚRY KONZULTOVÁNY SE ZODPOVĚDNÝM PROJEKTANTEM. PŘED VÝROBOU BUDE PŘEDLOŽENA DÍLENSKÁ DOKUMENTACE KE KONZULTACI ZODPOV. PROJEKTANTOVI. DODAVATEL RUČÍ ZA TECHNICKÉ A FUNKČNÍ PARAMETRY A ŽIVOTNOST DVEŘÍ BEZ OHLEDU NA VELIKOST DVEŘÍ. ATESTY DLE ČSN EN ISO 9001:2001.GRAFIČKÉ ZOBRAZENÍ SCHÉMATU DVEŘÍ ODPOVÍDÁ POHLEDU ZE STRANY ZÁVĚSŮ.				Strana: 30	

VÝPIS INTERIÉROVÝCH DVEŘÍ

Vybudování přírodovědecké expozice a návštěvnického centra pro inovativní prezentaci přírodního dědictví
Muzea východních Čech v Hradci Králové, Centrální krajský depozitář, Vrbenského kasárna

INTERIÉROVÉ DVEŘNÍ VÝPLNĚ - POHLED ZE STRANY ZÁVĚSŮ

POL.	ROZMĚRY (mm)	STAVEBNÍ OTVOR (mm)	POPIS	HLOUBKA	POČET KS
D032	<div>700/1970</div> 	800/2020	<p>OTOČNÉ, JEDNOKŘÍDLÉ, PRAVÉ PLNÉ KOVÁNÍ-KLIKA/KLIKA, ZÁMEK MECHANICKÝ PRO WC, PLNÝ ŠTÍTEK KŘÍDLO POLODRÁŽKOVÉ DŘEVĚNÉ, HPL LAMINÁT, BARVA RAL 9006 DVEŘNÍ ZARÁŽKA PIKTOGRAM HYGIENICKÉHO ZÁZEMÍ - WC ŽENY</p> <p>ZÁRUBEŇ OCELOVÁ, DVOUDÍLNÁ, KOMAXIT RAL 7046, tl.100mm</p>	100	1.PP
					1
D033	<div>700/1970</div> 	800/2020	<p>OTOČNÉ, JEDNOKŘÍDLÉ, LEVÉ PLNÉ KOVÁNÍ-KLIKA/KLIKA, ZÁMEK MECHANICKÝ PRO WC, PLNÝ ŠTÍTEK KŘÍDLO POLODRÁŽKOVÉ DŘEVĚNÉ, HPL LAMINÁT, BARVA RAL 9006 DVEŘNÍ ZARÁŽKA</p> <p>ZÁRUBEŇ OCELOVÁ, DVOUDÍLNÁ, KOMAXIT RAL 7046, tl.100mm</p>	100	1.PP
					1
D034	<div>700/1970</div> 	800/2020	<p>OTOČNÉ, JEDNOKŘÍDLÉ, PRAVÉ PLNÉ KOVÁNÍ-KLIKA/KLIKA, ZÁMEK MECHANICKÝ PRO WC, PLNÝ ŠTÍTEK KŘÍDLO POLODRÁŽKOVÉ DŘEVĚNÉ, HPL LAMINÁT, BARVA RAL 9006 DVEŘNÍ ZARÁŽKA PIKTOGRAM HYGIENICKÉHO ZÁZEMÍ - ÚKLID</p> <p>ZÁRUBEŇ OCELOVÁ, DVOUDÍLNÁ, KOMAXIT RAL 7046, tl.100mm</p>	100	1.PP
					1
D035	<div>800/1970</div> 	900/2020	<p>OTOČNÉ, JEDNOKŘÍDLÉ, LEVÉ PLNÉ KOVÁNÍ-KLIKA/KLIKA, ZÁMEK MECHANICKÝ PRO WC, PLNÝ ŠTÍTEK KŘÍDLO POLODRÁŽKOVÉ DŘEVĚNÉ, HPL LAMINÁT, BARVA RAL 9006</p> <p>PIKTOGRAM HYGIENICKÉHO ZÁZEMÍ - WC MUŽI</p> <p>ZÁRUBEŇ OCELOVÁ, DVOUDÍLNÁ, KOMAXIT RAL 7046, tl.100mm</p>	100	1.PP
					1
POZN : PŘED VÝROBOU BUDOU DVEŘNÍ OTVORY ZAMĚŘENY A JEJICH ROZMĚRY KONZULTOVÁNY SE ZODPOVĚDNÝM PROJEKTANTEM. PŘED VÝROBOU BUDE PŘEDLOŽENA DÍLENSKÁ DOKUMENTACE KE KONZULTACI ZODPOV. PROJEKTANTOVI. DODAVATEL RUČÍ ZA TECHNICKÉ A FUNKČNÍ PARAMETRY A ŽIVOTNOST DVEŘÍ BEZ OHLEDU NA VELIKOST DVEŘÍ. ATESTY DLE ČSN EN ISO 9001:2001.GRAFIČKÉ ZOBRAZENÍ SCHÉMATU DVEŘÍ ODPOVÍDÁ POHLEDU ZE STRANY ZÁVĚSŮ.					Strana: 31

VÝPIS INTERIÉROVÝCH DVEŘÍ

Vybudování přírodovědecké expozice a návštěvnického centra pro inovativní prezentaci přírodního dědictví
Muzea východních Čech v Hradci Králové, Centrální krajský depozitář, Vrbenského kasárna

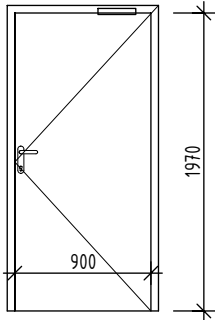
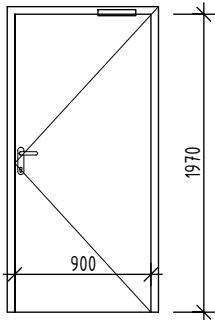
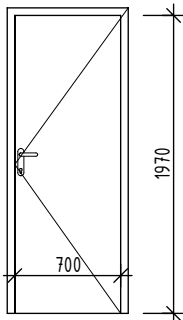
INTERIÉROVÉ DVEŘNÍ VÝPLNĚ - POHLED ZE STRANY ZÁVĚSŮ

POL.	ROZMĚRY (mm)	STAVEBNÍ OTVOR (mm)	POPIS	HLOUBKA	POČET KS
D101	900+300/1970	1300/2020	100	<p>OTOČNÉ, DVOUKŘÍDLÉ, HLAVNÍ KŘÍDLO PRAVÉ 900mm</p> <p>PLNÉ</p> <p>KOVÁNÍ-KLIKA/KLIKA, ZÁMEK MECHANICKÝ VLOŽKOVÝ, PLNÝ ŠTÍTEK</p> <p>KŘÍDLO POLODRÁŽKOVÉ DŘEVĚNÉ, HPL LAMINÁT, BARVA RAL 9006</p> <p>PADACÍ PRÁH, DVEŘNÍ ZARÁŽKA</p> <p>2x SAMOZAVÍRAČ + POŽÁRNÍ KONZOLE S KOORDINÁTOREM DVEŘNÍCH KŘÍDEL</p> <p>A DVĚMA ELEKTROMAGNETY PRO ZAJIŠTĚNÍ DVEŘÍ V OTEVŘENÉ POLOZE - URČENO PRO POŽÁRNÍ DVEŘE. ÚHEL OTEVŘENÍ S ARETACÍ V ROZSAHU 70° - 130°</p> <p>EPS - UVOLNĚNÍ ELEKTROMAGNETU PŘI POŽÁRU</p> <p>TLAČÍTKO PRO UVOLNĚNÍ ELEKTROMAGNETU PRO BĚŽNÝ PROVOZ</p> <p>ZÁRUBEŇ OCELOVÁ, PRO ZAZDĚNÍ, KOMAXIT RAL 7046, tl.100mm</p> <p>V OTEVÍRACÍ DOBĚ MUZEA BUDOU DVEŘE TRVALE OTEVŘENÉ, MIMO PROVOZNÍ DOBU BUDOU UZAVŘENÉ</p> <p>EW 30DP3-C+K00</p>	
					1.NP
					1
D102	900+300/1970	1300/2020	150	<p>OTOČNÉ, DVOUKŘÍDLÉ, HLAVNÍ KŘÍDLO PRAVÉ 900mm</p> <p>PLNÉ</p> <p>KOVÁNÍ-KLIKA/KLIKA, ZÁMEK MECHANICKÝ VLOŽKOVÝ, PLNÝ ŠTÍTEK</p> <p>KŘÍDLO POLODRÁŽKOVÉ DŘEVĚNÉ, HPL LAMINÁT, BARVA RAL 9006</p> <p>BEZ PRAHU, 2x STAVĚČ DVEŘNÍHO KŘÍDLA</p> <p>ZÁRUBEŇ OCELOVÁ, DVOUDÍLNÁ, KOMAXIT RAL 7046, tl.150mm</p>	
					1.NP
					1
D103	900+300/1970	1300/2020	100	<p>OTOČNÉ, DVOUKŘÍDLÉ, HLAVNÍ KŘÍDLO LEVÉ 900mm</p> <p>PLNÉ</p> <p>KOVÁNÍ-KLIKA/KLIKA, ZÁMEK MECHANICKÝ VLOŽKOVÝ, PLNÝ ŠTÍTEK</p> <p>KŘÍDLO POLODRÁŽKOVÉ DŘEVĚNÉ, HPL LAMINÁT, BARVA RAL 9006</p> <p>PADACÍ PRÁH, DVEŘNÍ ZARÁŽKA</p> <p>2x SAMOZAVÍRAČ + POŽÁRNÍ KONZOLE S KOORDINÁTOREM DVEŘNÍCH KŘÍDEL</p> <p>A DVĚMA ELEKTROMAGNETY PRO ZAJIŠTĚNÍ DVEŘÍ V OTEVŘENÉ POLOZE - URČENO PRO POŽÁRNÍ DVEŘE. ÚHEL OTEVŘENÍ S ARETACÍ V ROZSAHU 70° - 130°</p> <p>EPS - UVOLNĚNÍ ELEKTROMAGNETU PŘI POŽÁRU</p> <p>TLAČÍTKO PRO UVOLNĚNÍ ELEKTROMAGNETU PRO BĚŽNÝ PROVOZ</p> <p>ZÁRUBEŇ OCELOVÁ, PRO ZAZDĚNÍ, KOMAXIT RAL 7046, tl.100mm</p> <p>V OTEVÍRACÍ DOBĚ MUZEA BUDOU DVEŘE TRVALE OTEVŘENÉ, MIMO PROVOZNÍ DOBU BUDOU UZAVŘENÉ</p> <p>EW 30DP3-C+K00</p>	
					1.NP
					1
POZN : PŘED VÝROBOU BUDOU DVEŘNÍ OTVORY ZAMĚŘENY A JEJICH ROZMĚRY KONZULTOVÁNY SE ZODPOVĚDNÝM PROJEKTANTEM. PŘED VÝROBOU BUDE PŘEDLOŽENA DÍLENSKÁ DOKUMENTACE KE KONZULTACI ZODPOV. PROJEKTANTOVI. DODAVATEL RUČÍ ZA TECHNICKÉ A FUNKČNÍ PARAMETRY A ŽIVOTNOST DVEŘÍ BEZ OHLEDU NA VELIKOST DVEŘÍ. ATESTY DLE ČSN EN ISO 9001:2001.GRAFICKÉ ZOBRAZENÍ SCHÉMATU DVEŘÍ ODPOVÍDÁ POHLEDU ZE STRANY ZÁVĚSŮ.					Strana: 32

VÝPIS INTERIÉROVÝCH DVEŘÍ

Vybudování přírodovědecké expozice a návštěvnického centra pro inovativní prezentaci přírodního dědictví
Muzea východních Čech v Hradci Králové, Centrální krajský depozitář, Vrbenského kasárna

INTERIÉROVÉ DVEŘNÍ VÝPLNĚ - POHLED ZE STRANY ZÁVĚSŮ

POL.	ROZMĚRY (mm)	STAVEBNÍ OTVOR (mm)	POPIS	HLOUBKA	POČET KS
D104	800/1970	900/2020	100		
		OTOČNÉ, JEDNOKŘÍDLÉ, PRAVÉ PLNÉ KOVÁNÍ-KLIKA/KLIKA, ZÁMEK MECHANICKÝ VLOŽKOVÝ, PLNÝ ŠTÍTEK KŘÍDLO POLODRÁŽKOVÉ DŘEVĚNÉ, HPL LAMINÁT, BARVA RAL 9006 PADACÍ PRÁH, PŘECHODOVÁ LIŠTA PIKTOGRAM HYGIENICKÉHO ZÁZEMÍ - WC MUŽI + ŠTÍTEK V BRAILOVĚ PÍSMU SAMOZAVÍRAČ, KOUŘOTĚSNÉ ZÁRUBEŇ OCELOVÁ, PRO ZAZDĚNÍ, KOMAXIT RAL 7046, tl.100mm			1.NP
		EI 30DP3-S-C			1
D105	900/1970	1000/2020	100		
		OTOČNÉ, JEDNOKŘÍDLÉ, PRAVÉ PLNÉ KOVÁNÍ-KLIKA/KLIKA, ZÁMEK MECHANICKÝ VLOŽKOVÝ PRO WC, PLNÝ ŠTÍTEK KŘÍDLO POLODRÁŽKOVÉ DŘEVĚNÉ, HPL LAMINÁT, BARVA RAL 9006 PADACÍ PRÁH, PŘECHODOVÁ LIŠTA PIKTOGRAM HYGIENICKÉHO ZÁZEMÍ - WC INVALIDÉ + ŠTÍTEK V BRAILOVĚ PÍSMU SAMOZAVÍRAČ, KOUŘOTĚSNÉ ZÁRUBEŇ OCELOVÁ, PRO ZAZDĚNÍ, KOMAXIT RAL 7046, tl.100mm			1.NP
		EI 30DP3-S-C			1
D106	700/1970	800/2020	100		
		OTOČNÉ, JEDNOKŘÍDLÉ, PRAVÉ PLNÉ KOVÁNÍ-KLIKA/KLIKA, ZÁMEK MECHANICKÝ VLOŽKOVÝ PRO WC, PLNÝ ŠTÍTEK KŘÍDLO POLODRÁŽKOVÉ DŘEVĚNÉ, HPL LAMINÁT, BARVA RAL 9006 ZÁRUBEŇ OCELOVÁ, DVOUDÍLNÁ, KOMAXIT RAL 7046, tl.100mm			1.NP
					1

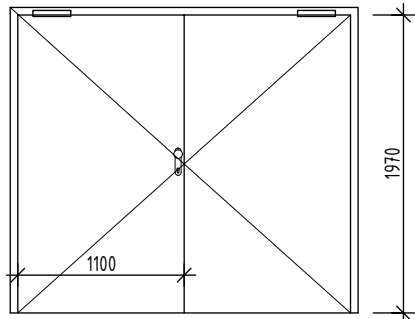
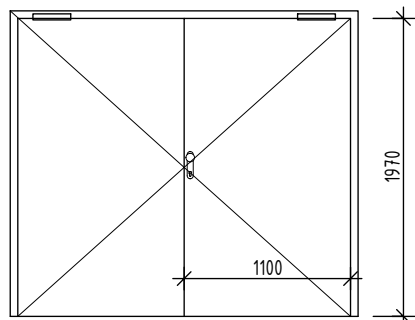
POZN : PŘED VÝROBOU BUDOU DVEŘNÍ OTVORY ZAMĚŘENY A JEJICH ROZMĚRY KONZULTOVÁNY SE ZODPOVĚDNÝM PROJEKTANTEM. PŘED VÝROBOU BUDE PŘEDLOŽENA DÍLENSKÁ DOKUMENTACE KE KONZULTACI ZODPOV. PROJEKTANTOVI. DODAVATEL RUČÍ ZA TECHNICKÉ A FUNKČNÍ PARAMETRY A ŽIVOTNOST DVEŘÍ BEZ OHLEDU NA VELIKOST DVEŘÍ. ATESTY DLE ČSN EN ISO 9001:2001.GRAFICKÉ ZOBRAZENÍ SCHÉMATU DVEŘÍ ODPOVÍDÁ POHLEDU ZE STRANY ZÁVĚSŮ.

Strana:
33

VÝPIS INTERIÉROVÝCH DVEŘÍ

Vybudování přírodovědecké expozice a návštěvnického centra pro inovativní prezentaci přírodního dědictví
Muzea východních Čech v Hradci Králové, Centrální krajský depozitář, Vrbenského kasárna

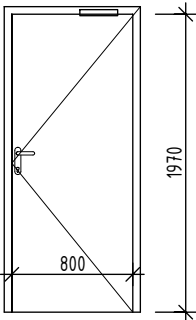
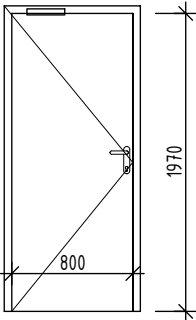
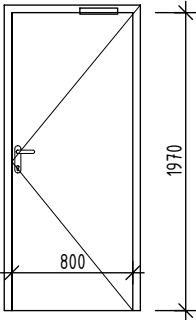
INTERIÉROVÉ DVEŘNÍ VÝPLNĚ - POHLED ZE STRANY ZÁVĚSŮ

POL.	ROZMĚRY (mm)	STAVEBNÍ OTVOR (mm)	POPIS	HLOUBKA	POČET KS
D107	2200/1970	2300/2020	100	<div></div>	<div>OTOČNÉ, DVOUKŘÍDLÉ, HLAVNÍ KŘÍDLO LEVÉ 1100mm PLNÉ KOVÁNÍ-KOULE/PANIKOVÁ KLIKA, ZÁMEK MECHANICKÝ VLOŽKOVÝ, PLNÝ ŠTÍTEK KŘÍDLO POLODRÁŽKOVÉ DŘEVĚNÉ, HPL LAMINÁT, BARVA RAL 9006 PADACÍ PRÁH</div> <div>KOUŘOTĚSNÉ, 2x SAMOZAVÍRAČ + POŽÁRNÍ KONZOLE S KOORDINÁTOREM DVEŘNÍCH KŘÍDEL A DVĚMA ELEKTROMAGNETY PRO ZAJIŠTĚNÍ DVEŘÍ V OTEVŘENÉ POLOZE - URČENO PRO POŽÁRNÍ DVEŘE. ÚHEL OTEVŘENÍ S ARETACÍ V ROZSAHU 70° - 130° EPS - UVOLNĚNÍ ELEKTROMAGNETU PŘI POŽÁRU TLAČÍTKO PRO UVOLNĚNÍ ELEKTROMAGNETU PRO BĚŽNÝ PROVOZ ZÁRUBEŇ OCELOVÁ, PRO ZAZDĚNÍ, KOMAXIT RAL 7046, tl.100mm</div> <div>V OTEVÍRACÍ DOBĚ MUZEA BUDOU DVEŘE TRVALE OTEVŘENÉ, MIMO PROVOZNÍ DOBU BUDOU UZAVŘENÉ</div>
					1.NP
					EI 30DP3-S-C+K00
D108	800/1970	900/2020	100	<div></div>	<div>OTOČNÉ, DVOUKŘÍDLÉ, HLAVNÍ KŘÍDLO PRAVÉ 1100mm PLNÉ KOVÁNÍ-KOULE/PANIKOVÁ KLIKA, ZÁMEK MECHANICKÝ VLOŽKOVÝ, PLNÝ ŠTÍTEK KŘÍDLO POLODRÁŽKOVÉ DŘEVĚNÉ, HPL LAMINÁT, BARVA RAL 9006 PADACÍ PRÁH</div> <div>KOUŘOTĚSNÉ, 2x SAMOZAVÍRAČ + POŽÁRNÍ KONZOLE S KOORDINÁTOREM DVEŘNÍCH KŘÍDEL A DVĚMA ELEKTROMAGNETY PRO ZAJIŠTĚNÍ DVEŘÍ V OTEVŘENÉ POLOZE - URČENO PRO POŽÁRNÍ DVEŘE. ÚHEL OTEVŘENÍ S ARETACÍ V ROZSAHU 70° - 130° EPS - UVOLNĚNÍ ELEKTROMAGNETU PŘI POŽÁRU TLAČÍTKO PRO UVOLNĚNÍ ELEKTROMAGNETU PRO BĚŽNÝ PROVOZ ZÁRUBEŇ OCELOVÁ, PRO ZAZDĚNÍ, KOMAXIT RAL 7046, tl.100mm</div> <div>V OTEVÍRACÍ DOBĚ MUZEA BUDOU DVEŘE TRVALE OTEVŘENÉ, MIMO PROVOZNÍ DOBU BUDOU UZAVŘENÉ</div>
					1.NP
					EI 30DP3-S-C+K00
POZN : PŘED VÝROBOU BUDOU DVEŘNÍ OTVORY ZAMĚŘENY A JEJICH ROZMĚRY KONZULTOVÁNY SE ZODPOVĚDNÝM PROJEKTANTEM. PŘED VÝROBOU BUDE PŘEDLOŽENA DÍLENSKÁ DOKUMENTACE KE KONZULTACI ZODPOV. PROJEKTANTOVI. DODAVATEL RUČÍ ZA TECHNICKÉ A FUNKČNÍ PARAMETRY A ŽIVOTNOST DVEŘÍ BEZ OHLEDU NA VELIKOST DVEŘÍ. ATESTY DLE ČSN EN ISO 9001:2001.GRAFIČKÉ ZOBRAZENÍ SCHÉMATU DVEŘÍ ODPOVÍDÁ POHLEDU ZE STRANY ZÁVĚSŮ.					Strana: 34

VÝPIS INTERIÉROVÝCH DVEŘÍ

Vybudování přírodovědecké expozice a návštěvnického centra pro inovativní prezentaci přírodního dědictví
Muzea východních Čech v Hradci Králové, Centrální krajský depozitář, Vrbenského kasárna

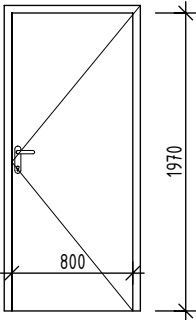
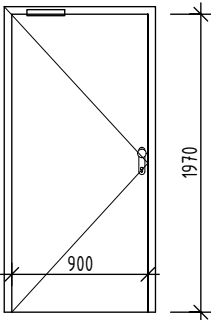
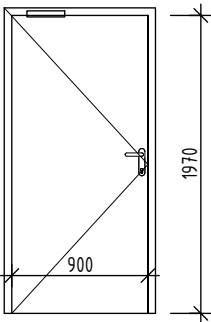
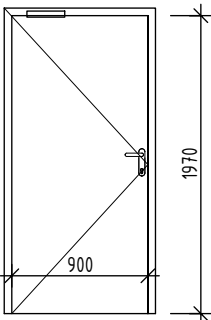
INTERIÉROVÉ DVEŘNÍ VÝPLNĚ - POHLED ZE STRANY ZÁVĚSŮ

POL.	ROZMĚRY (mm)	STAVEBNÍ OTVOR (mm)	POPIS	HLOUBKA	POČET KS
D109	ZRUŠENO				
					1.NP
					1
D110	800/1970	900/2020	150		
		OTOČNÉ, JEDNOKŘÍDLÉ, PRAVÉ PLNÉ KOVÁNÍ-KLIKA/KLIKA, ZÁMEK MECHANICKÝ VLOŽKOVÝ, PLNÝ ŠTÍTEK KŘÍDLO POLODRÁŽKOVÉ DŘEVĚNÉ, HPL LAMINÁT, BARVA RAL 9006 PADACÍ PRÁH ŠTÍTEK S OZNAČENÍM DVEŘÍ SAMOZAVÍRAČ, KOUŘOTĚSNÉ ZÁRUBEŇ OCELOVÁ, DVOUDÍLNÁ, KOMAXIT RAL 7046, tl.100mm		1.NP	
		EI 30DP3-S-C			1
D111	800/1970	900/2020	100		
		OTOČNÉ, JEDNOKŘÍDLÉ, LEVÉ PLNÉ KOVÁNÍ-KLIKA/KLIKA, ZÁMEK MECHANICKÝ VLOŽKOVÝ, PLNÝ ŠTÍTEK KŘÍDLO POLODRÁŽKOVÉ DŘEVĚNÉ, HPL LAMINÁT, BARVA RAL 9006 PADACÍ PRÁH, DVEŘNÍ ZARÁŽKA, PŘECHODOVÁ LIŠTA PIKTOGRAM HYGIENICKÉHO ZÁZEMÍ - ÚKLID + ŠTÍTEK V BRAILOVĚ PÍSMU SAMOZAVÍRAČ, KOUŘOTĚSNÉ ZÁRUBEŇ OCELOVÁ, PRO ZAZDĚNÍ, KOMAXIT RAL 7046, tl.100mm		1.NP	
		EI 30DP3-S-C			1
D112	800/1970	900/2020	100		
		OTOČNÉ, DVOUKŘÍDLÉ, HLAVNÍ KŘÍDLO PRAVÉ 1100mm PLNÉ KOVÁNÍ-KLIKA/KLIKA, ZÁMEK MECHANICKÝ VLOŽKOVÝ, PLNÝ ŠTÍTEK KŘÍDLO POLODRÁŽKOVÉ DŘEVĚNÉ, HPL LAMINÁT, BARVA RAL 9006 PADACÍ PRÁH, DVEŘNÍ ZARÁŽKA, PŘECHODOVÁ LIŠTA PIKTOGRAM HYGIENICKÉHO ZÁZEMÍ - WC ŽENY + ŠTÍTEK V BRAILOVĚ PÍSMU SAMOZAVÍRAČ, KOUŘOTĚSNÉ ZÁRUBEŇ OCELOVÁ, PRO ZAZDĚNÍ, KOMAXIT RAL 7046, tl.100mm		1.NP	
		EI 30DP3-S-C			1
POZN : PŘED VÝROBOU BUDOU DVEŘNÍ OTVORY ZAMĚŘENY A JEJICH ROZMĚRY KONZULTOVÁNY SE ZODPOVĚDNÝM PROJEKTANTEM. PŘED VÝROBOU BUDE PŘEDLOŽENA DÍLENSKÁ DOKUMENTACE KE KONZULTACI ZODPOV. PROJEKTANTOVI. DODAVATEL RUČÍ ZA TECHNICKÉ A FUNKČNÍ PARAMETRY A ŽIVOTNOST DVEŘÍ BEZ OHLEDU NA VELIKOST DVEŘÍ. ATESTY DLE ČSN EN ISO 9001:2001.GRAFIČKÉ ZOBRAZENÍ SCHÉMATU DVEŘÍ ODPOVÍDÁ POHLEDU ZE STRANY ZÁVĚSŮ.				Strana: 35	

VÝPIS INTERIÉROVÝCH DVEŘÍ

Vybudování přírodovědecké expozice a návštěvnického centra pro inovativní prezentaci přírodního dědictví
Muzea východních Čech v Hradci Králové, Centrální krajský depozitář, Vrbenského kasárna

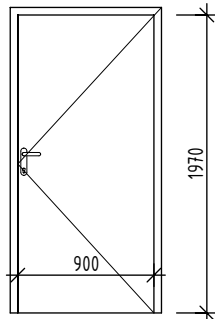
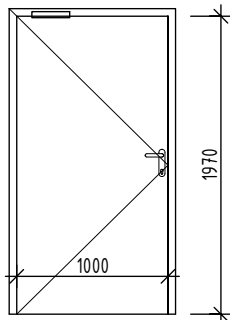
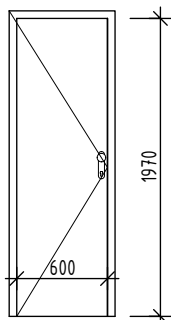
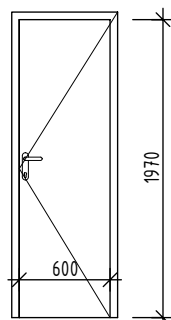
INTERIÉROVÉ DVEŘNÍ VÝPLNĚ - POHLED ZE STRANY ZÁVĚSŮ

POL.	ROZMĚRY (mm)	STAVEBNÍ OTVOR (mm)	POPIS	HLOUBKA	POČET KS
D113	800/1970 	900/2020	OTOČNÉ, JEDNOKŘÍDLÉ, PRAVÉ PLNÉ KOVÁNÍ-KLIKA/KLIKA, ZÁMEK MECHANICKÝ VLOŽKOVÝ, PLNÝ ŠTÍTEK KŘÍDLO POLODRÁŽKOVÉ DŘEVĚNÉ, HPL LAMINÁT, BARVA RAL 9006 BEZ PRAHU ZÁRUBEŇ OCELOVÁ, DVOUDÍLNÁ, KOMAXIT RAL 7046, tl.100mm	100	1.NP
					1
D114	900/1970 	1000/2020	OTOČNÉ, JEDNOKŘÍDLÉ, LEVÉ PLNÉ KOVÁNÍ-KOULE/KLIKA, ZÁMEK ELEKTROMECHANICKÝ VLOŽKOVÝ, PLNÝ ŠTÍTEK PŘÍSTUP PŘES KARTOVÝ SYSTÉM - ČTEČKA KŘÍDLO POLODRÁŽKOVÉ DŘEVĚNÉ, HPL LAMINÁT, BARVA RAL 9006 PADACÍ PRÁH ŠTÍTEK S OZNAČENÍM DVEŘÍ SAMOZAVÍRAČ ZÁRUBEŇ OCELOVÁ, DVOUDÍLNÁ, KOMAXIT RAL 7046, tl.100mm Rw = 27dB EW 30DP3-C	100	1.NP
					1
D115	900/1970 	1000/2020	OTOČNÉ, JEDNOKŘÍDLÉ, LEVÉ PLNÉ KOVÁNÍ-KOULE/KLIKA, ZÁMEK ELEKTROMECHANICKÝ VLOŽKOVÝ, PLNÝ ŠTÍTEK PŘÍSTUP PŘES KARTOVÝ SYSTÉM - ČTEČKA KŘÍDLO POLODRÁŽKOVÉ DŘEVĚNÉ, HPL LAMINÁT, BARVA RAL 9006 PADACÍ PRÁH ŠTÍTEK S OZNAČENÍM DVEŘÍ SAMOZAVÍRAČ ZÁRUBEŇ OCELOVÁ, DVOUDÍLNÁ, KOMAXIT RAL 7046, tl.100mm Rw = 27dB EW 30DP3-C	100	1.NP
					1
D116	900/1970 	1000/2020	OTOČNÉ, JEDNOKŘÍDLÉ, PRAVÉ PLNÉ KOVÁNÍ-KOULE/KLIKA, ZÁMEK ELEKTROMECHANICKÝ VLOŽKOVÝ, PLNÝ ŠTÍTEK PŘÍSTUP PŘES KARTOVÝ SYSTÉM - ČTEČKA KŘÍDLO POLODRÁŽKOVÉ DŘEVĚNÉ, HPL LAMINÁT, BARVA RAL 9006 PADACÍ PRÁH ŠTÍTEK S OZNAČENÍM DVEŘÍ SAMOZAVÍRAČ ZÁRUBEŇ OCELOVÁ, DVOUDÍLNÁ, KOMAXIT RAL 7046, tl.150mm EW 30DP3-C	150	1.NP
					1
POZN : PŘED VÝROBOU BUDOU DVEŘNÍ OTVORY ZAMĚŘENY A JEJICH ROZMĚRY KONZULTOVÁNY SE ZODPOVĚDNÝM PROJEKTANTEM. PŘED VÝROBOU BUDE PŘEDLOŽENA DÍLENSKÁ DOKUMENTACE KE KONZULTACI ZODPOV. PROJEKTANTOVI. DODAVATEL RUČÍ ZA TECHNICKÉ A FUNKČNÍ PARAMETRY A ŽIVOTNOST DVEŘÍ BEZ OHLEDU NA VELIKOST DVEŘÍ. ATESTY DLE ČSN EN ISO 9001:2001.GRAFIČKÉ ZOBRAZENÍ SCHÉMATU DVEŘÍ ODPOVÍDÁ POHLEDU ZE STRANY ZÁVĚSŮ.					Strana: 36

VÝPIS INTERIÉROVÝCH DVEŘÍ

Vybudování přírodovědecké expozice a návštěvnického centra pro inovativní prezentaci přírodního dědictví
Muzea východních Čech v Hradci Králové, Centrální krajský depozitář, Vrbenského kasárna

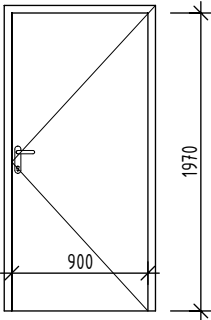
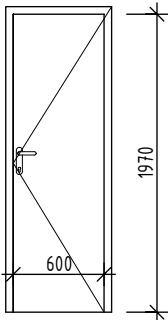
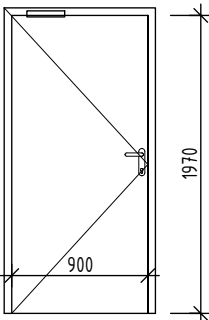
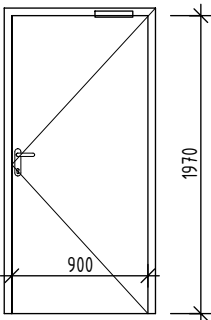
INTERIÉROVÉ DVEŘNÍ VÝPLNĚ - POHLED ZE STRANY ZÁVĚSŮ

POL.	ROZMĚRY (mm)	STAVEBNÍ OTVOR (mm)	POPIS	HLOUBKA	POČET KS
D117	900/1970 	1000/2020	150 OTOČNÉ, JEDNOKŘÍDLÉ, PRAVÉ PLNÉ KOVÁNÍ-KLIKA/KLIKA, ZÁMEK MECHANICKÝ VLOŽKOVÝ, PLNÝ ŠTÍTEK KŘÍDLO POLODRÁŽKOVÉ DŘEVĚNÉ, HPL LAMINÁT, BARVA RAL 9006 BEZ PRAHU ZÁRUBEŇ OCELOVÁ, DVOUDÍLNÁ, KOMAXIT RAL 7046, tl.150mm Rw = 27dB		1.NP
					1
D118	1000/1970 	1100/2020	100 OTOČNÉ, JEDNOKŘÍDLÉ, LEVÉ PLNÉ KOVÁNÍ-KLIKA/PANIKOVÁ KLIKA, ZÁMEK MECHANICKÝ VLOŽKOVÝ, PLNÝ ŠTÍTEK KŘÍDLO POLODRÁŽKOVÉ DŘEVĚNÉ, HPL LAMINÁT, BARVA RAL 9006 PADACÍ PRÁH ŠTÍTEK S OZNAČENÍM DVEŘÍ SAMOZAVÍRAČ ZÁRUBEŇ OCELOVÁ, DVOUDÍLNÁ, KOMAXIT RAL 7046, tl.100mm EW 30DP3-C		1.NP
					1
D119	600/1970 	700/2020	150 OTOČNÉ, JEDNOKŘÍDLÉ, LEVÉ PLNÉ KOVÁNÍ-KLIKA/KOULE, ZÁMEK MECHANICKÝ VLOŽKOVÝ, PLNÝ ŠTÍTEK KŘÍDLO POLODRÁŽKOVÉ DŘEVĚNÉ, HPL LAMINÁT, BARVA RAL 9006 BEZ PRAHU ZÁRUBEŇ OCELOVÁ, DVOUDÍLNÁ, KOMAXIT RAL 7046, tl.150mm		1.NP
					1
D120	600/1970 	700/2020	100 OTOČNÉ, JEDNOKŘÍDLÉ, PRAVÉ PLNÉ KOVÁNÍ-KLIKA/KOULE, ZÁMEK MECHANICKÝ VLOŽKOVÝ, PLNÝ ŠTÍTEK KŘÍDLO POLODRÁŽKOVÉ DŘEVĚNÉ, HPL LAMINÁT, BARVA RAL 9006 BEZ PRAHU ŠTÍTEK S OZNAČENÍM DVEŘÍ ZÁRUBEŇ OCELOVÁ, DVOUDÍLNÁ, KOMAXIT RAL 7046, tl.150mm		1.NP
					1
POZN : PŘED VÝROBOU BUDOU DVEŘNÍ OTVORY ZAMĚŘENY A JEJICH ROZMĚRY KONZULTOVÁNY SE ZODPOVĚDNÝM PROJEKTANTEM. PŘED VÝROBOU BUDE PŘEDLOŽENA DÍLENSKÁ DOKUMENTACE KE KONZULTACI ZODPOV. PROJEKTANTOVI. DODAVATEL RUČÍ ZA TECHNICKÉ A FUNKČNÍ PARAMETRY A ŽIVOTNOST DVEŘÍ BEZ OHLEDU NA VELIKOST DVEŘÍ. ATESTY DLE ČSN EN ISO 9001:2001.GRAFIČKÉ ZOBRAZENÍ SCHÉMATU DVEŘÍ ODPOVÍDÁ POHLEDU ZE STRANY ZÁVĚSŮ.					Strana: 37

VÝPIS INTERIÉROVÝCH DVEŘÍ

Vybudování přírodovědecké expozice a návštěvnického centra pro inovativní prezentaci přírodního dědictví
Muzea východních Čech v Hradci Králové, Centrální krajský depozitář, Vrbenského kasárna

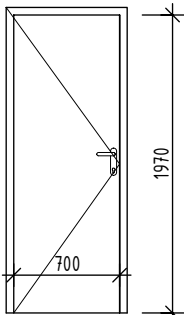
INTERIÉROVÉ DVEŘNÍ VÝPLNĚ - POHLED ZE STRANY ZÁVĚSŮ

POL.	ROZMĚRY (mm)	STAVEBNÍ OTVOR (mm)	POPIS	HLOUBKA	POČET KS
D121	900/1970 	1000/2020	100 OTOČNÉ, JEDNOKŘÍDLÉ, PRAVÉ PLNÉ KOVÁNÍ-KLIKA/KOULE, ZÁMEK MECHANICKÝ VLOŽKOVÝ, PLNÝ ŠTÍTEK KŘÍDLO POLODRÁŽKOVÉ DŘEVĚNÉ, HPL LAMINÁT, BARVA RAL 9006 BEZ PRAHU ŠTÍTEK S OZNAČENÍM DVEŘÍ ZÁRUBEŇ OCELOVÁ, DVOUDÍLNÁ, KOMAXIT RAL 7046, tl.150mm	100	1.NP
					1
D122	600/1970 	700/2020	100 OTOČNÉ, JEDNOKŘÍDLÉ, PRAVÉ PLNÉ KOVÁNÍ-KLIKA/KLIKA, ZÁMEK MECHANICKÝ VLOŽKOVÝ, PLNÝ ŠTÍTEK KŘÍDLO POLODRÁŽKOVÉ DŘEVĚNÉ, HPL LAMINÁT, BARVA RAL 9006 PADACÍ PRÁH ŠTÍTEK S OZNAČENÍM DVEŘÍ SAMOZAVÍRAČ ZÁRUBEŇ OCELOVÁ, DVOUDÍLNÁ, KOMAXIT RAL 7046, tl.100mm EW 15DP3-C	100	1.NP
					1
D123	900/1970 	1000/2020	150 OTOČNÉ, JEDNOKŘÍDLÉ, LEVÉ PLNÉ KOVÁNÍ-KLIKA/KLIKA, ZÁMEK MECHANICKÝ VLOŽKOVÝ PRO WC, PLNÝ ŠTÍTEK KŘÍDLO POLODRÁŽKOVÉ DŘEVĚNÉ, HPL LAMINÁT, BARVA RAL 9006 BEZ PRAHU, PŘECHODOVÁ LIŠTA PIKTOGRAM HYGIENICKÉHO ZÁZEMÍ - WC INVALIDÉ, WC MUŽI + ŠTÍTEK V BRAILOVĚ PÍSMU SAMOZAVÍRAČ ZÁRUBEŇ OCELOVÁ, DVOUDÍLNÁ, KOMAXIT RAL 7046, tl.100mm	150	1.NP
					1
D124	900/1970 	700/2020	150 OTOČNÉ, JEDNOKŘÍDLÉ, PRAVÉ PLNÉ KOVÁNÍ-KLIKA/KLIKA, ZÁMEK MECHANICKÝ VLOŽKOVÝ PRO WC, PLNÝ ŠTÍTEK KŘÍDLO POLODRÁŽKOVÉ DŘEVĚNÉ, HPL LAMINÁT, BARVA RAL 9006 BEZ PRAHU, PŘECHODOVÁ LIŠTA PIKTOGRAM HYGIENICKÉHO ZÁZEMÍ - WC INVALIDÉ, WC ŽENY + ŠTÍTEK V BRAILOVĚ PÍSMU SAMOZAVÍRAČ ZÁRUBEŇ OCELOVÁ, DVOUDÍLNÁ, KOMAXIT RAL 7046, tl.100mm	150	1.NP
					1
POZN : PŘED VÝROBOU BUDOU DVEŘNÍ OTVORY ZAMĚŘENY A JEJICH ROZMĚRY KONZULTOVÁNY SE ZODPOVĚDNÝM PROJEKTANTEM. PŘED VÝROBOU BUDE PŘEDLOŽENA DÍLENSKÁ DOKUMENTACE KE KONZULTACI ZODPOV. PROJEKTANTOVI. DODAVATEL RUČÍ ZA TECHNICKÉ A FUNKČNÍ PARAMETRY A ŽIVOTNOST DVEŘÍ BEZ OHLEDU NA VELIKOST DVEŘÍ. ATESTY DLE ČSN EN ISO 9001:2001.GRAFIČKÉ ZOBRAZENÍ SCHÉMATU DVEŘÍ ODPOVÍDÁ POHLEDU ZE STRANY ZÁVĚSŮ.					Strana: 38

VÝPIS INTERIÉROVÝCH DVEŘÍ

Vybudování přírodovědecké expozice a návštěvnického centra pro inovativní prezentaci přírodního dědictví
Muzea východních Čech v Hradci Králové, Centrální krajský depozitář, Vrbenského kasárna

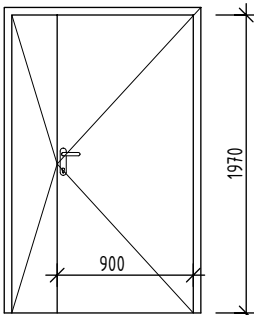
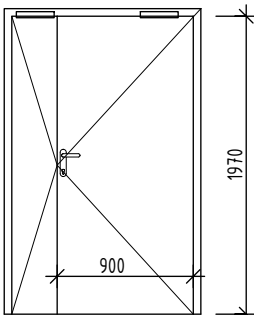
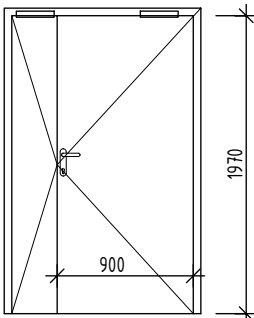
INTERIÉROVÉ DVEŘNÍ VÝPLNĚ - POHLED ZE STRANY ZÁVĚSŮ

POL.	ROZMĚRY (mm)	STAVEBNÍ OTVOR (mm)	POPIS	HLOUBKA	POČET KS
D125	700/1970	1000/2020	100		
		OTOČNÉ, JEDNOKŘÍDLÉ, LEVÉ PLNÉ KOVÁNÍ-KLIKA/KLIKA, ZÁMEK MECHANICKÝ VLOŽKOVÝ, PLNÝ ŠTÍTEK KŘÍDLO POLODRÁŽKOVÉ DŘEVĚNÉ, HPL LAMINÁT, BARVA RAL 9006 BEZ PRAHU, DVEŘNÍ ZARÁŽKA PIKTOGRAM HYGIENICKÉHO ZÁZEMÍ - ÚKLID ZÁRUBEŇ OCELOVÁ, DVOUDÍLNÁ, KOMAXIT RAL 7046, tl.100mm			1.NP
					1
POZN : PŘED VÝROBOU BUDOU DVEŘNÍ OTVORY ZAMĚŘENY A JEJICH ROZMĚRY KONZULTOVÁNY SE ZODPOVĚDNÝM PROJEKTANTEM. PŘED VÝROBOU BUDE PŘEDLOŽENA DÍLENSKÁ DOKUMENTACE KE KONZULTACI ZODPOV. PROJEKTANTOVI. DODAVATEL RUČÍ ZA TECHNICKÉ A FUNKČNÍ PARAMETRY A ŽIVOTNOST DVEŘÍ BEZ OHLEDU NA VELIKOST DVEŘÍ. ATESTY DLE ČSN EN ISO 9001:2001.GRAFICKÉ ZOBRAZENÍ SCHÉMATU DVEŘÍ ODPOVÍDÁ POHLEDU ZE STRANY ZÁVĚSŮ.				Strana: 39	

VÝPIS INTERIÉROVÝCH DVEŘÍ

Vybudování přírodovědecké expozice a návštěvnického centra pro inovativní prezentaci přírodního dědictví
Muzea východních Čech v Hradci Králové, Centrální krajský depozitář, Vrbenského kasárna

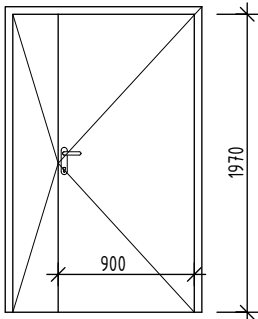
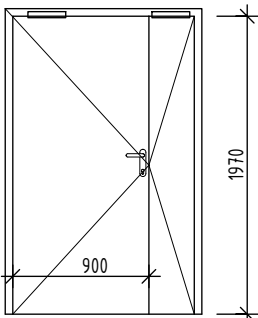
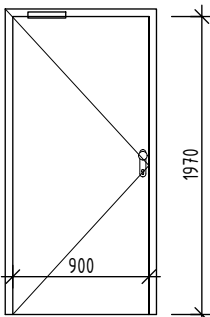
INTERIÉROVÉ DVEŘNÍ VÝPLNĚ - POHLED ZE STRANY ZÁVĚSŮ

POL.	ROZMĚRY (mm)	STAVEBNÍ OTVOR (mm)	POPIS	HLOUBKA	POČET KS
D201	900+300/1970 	1300/2020	150 OTOČNÉ, DVOUKŘÍDLÉ, HLAVNÍ KŘÍDLO PRAVÉ 900mm PLNÉ KOVÁNÍ-KLIKA/KLIKA, ZÁMEK MECHANICKÝ VLOŽKOVÝ, PLNÝ ŠTÍTEK KŘÍDLO POLODRÁŽKOVÉ DŘEVĚNÉ, HPL LAMINÁT, BARVA RAL 9006 ZÁRUBEŇ OCELOVÁ, DVOUDÍLNÁ, KOMAXIT RAL 7046, tl.150mm	150	2.NP
					1
D202	900+300/1970 	1300/2020	100 OTOČNÉ, DVOUKŘÍDLÉ, HLAVNÍ KŘÍDLO PRAVÉ 900mm PLNÉ KOVÁNÍ-KLIKA/KLIKA, ZÁMEK MECHANICKÝ VLOŽKOVÝ, PLNÝ ŠTÍTEK KŘÍDLO POLODRÁŽKOVÉ DŘEVĚNÉ, HPL LAMINÁT, BARVA RAL 9006 PADACÍ PRÁH, DVEŘNÍ ZARÁŽKA 2x SAMOZAVÍRAČ + POŽÁRNÍ KONZOLE S KOORDINÁTOREM DVEŘNÍCH KŘÍDEL ZÁRUBEŇ OCELOVÁ, PRO ZAZDĚNÍ, KOMAXIT RAL 7046, tl.100mm EW 30DP3-C+K00	100	2.NP
					1
D203	900+300/1970 	1300/2020	100 OTOČNÉ, DVOUKŘÍDLÉ, HLAVNÍ KŘÍDLO PRAVÉ 900mm PLNÉ KOVÁNÍ-KLIKA/KLIKA, ZÁMEK MECHANICKÝ VLOŽKOVÝ, PLNÝ ŠTÍTEK KŘÍDLO POLODRÁŽKOVÉ DŘEVĚNÉ, HPL LAMINÁT, BARVA RAL 9006 PADACÍ PRÁH, DVEŘNÍ ZARÁŽKA 2x SAMOZAVÍRAČ + POŽÁRNÍ KONZOLE S KOORDINÁTOREM DVEŘNÍCH KŘÍDEL A DVĚMA ELEKTROMAGNETY PRO ZAJIŠTĚNÍ DVEŘÍ V OTEVŘENÉ POLOZE - URČENO PRO POŽÁRNÍ DVEŘE. ÚHEL OTEVŘENÍ S ARETACÍ V ROZSAHU 70° - 130° EPS - UVOLNĚNÍ ELEKTROMAGNETU PŘI POŽÁRU TLAČÍTKO PRO UVOLNĚNÍ ELEKTROMAGNETU PRO BĚŽNÝ PROVOZ ZÁRUBEŇ OCELOVÁ, PRO ZAZDĚNÍ, KOMAXIT RAL 7046, tl.100mm V OTEVÍRACÍ DOBĚ MUZEA BUDOU DVEŘE TRVALE OTEVŘENÉ, MIMO PROVOZNÍ DOBU BUDOU UZAVŘENÉ EW 30DP3-C+K00	100	2.NP
					1
POZN : PŘED VÝROBOU BUDOU DVEŘNÍ OTVORY ZAMĚŘENY A JEJICH ROZMĚRY KONZULTOVÁNY SE ZODPOVĚDNÝM PROJEKTANTEM. PŘED VÝROBOU BUDE PŘEDLOŽENA DÍLENSKÁ DOKUMENTACE KE KONZULTACI ZODPOV. PROJEKTANTOVI. DODAVATEL RUČÍ ZA TECHNICKÉ A FUNKČNÍ PARAMETRY A ŽIVOTNOST DVEŘÍ BEZ OHLEDU NA VELIKOST DVEŘÍ. ATESTY DLE ČSN EN ISO 9001:2001.GRAFIČKÉ ZOBRAZENÍ SCHÉMATU DVEŘÍ ODPOVÍDÁ POHLEDU ZE STRANY ZÁVĚSŮ.					Strana: 40

VÝPIS INTERIÉROVÝCH DVEŘÍ

Vybudování přírodovědecké expozice a návštěvnického centra pro inovativní prezentaci přírodního dědictví
Muzea východních Čech v Hradci Králové, Centrální krajský depozitář, Vrbenského kasárna

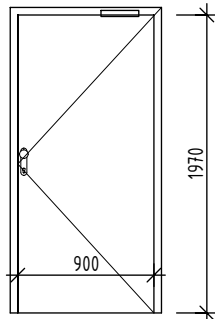
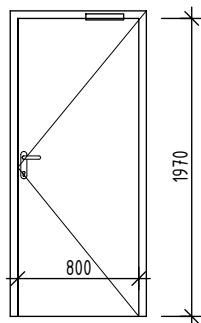
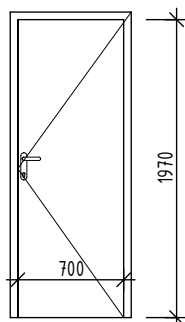
INTERIÉROVÉ DVEŘNÍ VÝPLNĚ - POHLED ZE STRANY ZÁVĚSŮ

POL.	ROZMĚRY (mm)	STAVEBNÍ OTVOR (mm)	POPIS	HLOUBKA	POČET KS
D204	900+300/1970 	1300/2020	150 OTOČNÉ, JEDNOKŘÍDLÉ, PRAVÉ PLNÉ KOVÁNÍ-KLIKA/KLIKA, ZÁMEK MECHANICKÝ VLOŽKOVÝ, PLNÝ ŠTÍTEK KŘÍDLO POLODRÁŽKOVÉ DŘEVĚNÉ, HPL LAMINÁT, BARVA RAL 9006 BEZ PRAHU, 2x STAVĚČ DVEŘNÍHO KŘÍDLA ZÁRUBEŇ OCELOVÁ, DVOUDÍLNÁ, KOMAXIT RAL 7046, tl.150mm	150	
					2.NP
					1
D205	900+300/1970 	1300/2020	150 OTOČNÉ, DVOUKŘÍDLÉ, HLAVNÍ KŘÍDLO LEVÉ 900mm PLNÉ KOVÁNÍ-KLIKA/KLIKA, ZÁMEK MECHANICKÝ VLOŽKOVÝ, PLNÝ ŠTÍTEK KŘÍDLO POLODRÁŽKOVÉ DŘEVĚNÉ, HPL LAMINÁT, BARVA RAL 9006 PADACÍ PRÁH, DVEŘNÍ ZARÁŽKA 2x SAMOZAVÍRAČ + POŽÁRNÍ KONZOLE S KOORDINÁTOREM DVEŘNÍCH KŘÍDEL A DVĚMA ELEKTROMAGNETY PRO ZAJIŠTĚNÍ DVEŘÍ V OTEVŘENÉ POLOZE - URČENO PRO POŽÁRNÍ DVEŘE. ÚHEL OTEVŘENÍ S ARETACÍ V ROZSAHU 70° - 130° EPS - UVOLNĚNÍ ELEKTROMAGNETU PŘI POŽÁRU TLAČÍTKO PRO UVOLNĚNÍ ELEKTROMAGNETU PRO BĚŽNÝ PROVOZ ZÁRUBEŇ OCELOVÁ, DVOUDÍLNÁ, KOMAXIT RAL 7046, tl.150mm V OTEVÍRACÍ DOBĚ MUZEA BUDOU DVEŘE TRVALE OTEVŘENÉ, MIMO PROVOZNÍ DOBU BUDOU UZAVŘENÉ EW 30DP3-C+K00	150	
					2.NP
					1
D206	900/1970 	1000/2020	100 OTOČNÉ, JEDNOKŘÍDLÉ, LEVÉ PLNÉ KOVÁNÍ-KOULE/PANIKOVÁ KLIKA, ZÁMEK MECHANICKÝ VLOŽKOVÝ, PLNÝ ŠTÍTEK KŘÍDLO POLODRÁŽKOVÉ DŘEVĚNÉ, HPL LAMINÁT, BARVA RAL 9006 PADACÍ PRÁH, DVEŘNÍ ZARÁŽKA SAMOZAVÍRAČ, KOUŘOTĚSNÉ ELEKTROMAGNET PRO ZAJIŠTĚNÍ DVEŘÍ V OTEVŘENÉ POLOZE - URČENO PRO POŽÁRNÍ DVEŘE. ÚHEL OTEVŘENÍ S ARETACÍ V ROZSAHU 70° - 130° EPS - UVOLNĚNÍ ELEKTROMAGNETU PŘI POŽÁRU TLAČÍTKO PRO UVOLNĚNÍ ELEKTROMAGNETU PRO BĚŽNÝ PROVOZ ZÁRUBEŇ OCELOVÁ, PRO ZAZDĚNÍ, KOMAXIT RAL 7046, tl.100mm V OTEVÍRACÍ DOBĚ MUZEA BUDOU DVEŘE TRVALE OTEVŘENÉ, MIMO PROVOZNÍ DOBU BUDOU UZAVŘENÉ EI 30DP3-S-C	100	
					2.NP
					1
POZN : PŘED VÝROBOU BUDOU DVEŘNÍ OTVORY ZAMĚŘENY A JEJICH ROZMĚRY KONZULTOVÁNY SE ZODPOVĚDNÝM PROJEKTANTEM. PŘED VÝROBOU BUDE PŘEDLOŽENA DÍLENSKÁ DOKUMENTACE KE KONZULTACI ZODPOV. PROJEKTANTOVI. DODAVATEL RUČÍ ZA TECHNICKÉ A FUNKČNÍ PARAMETRY A ŽIVOTNOST DVEŘÍ BEZ OHLEDU NA VELIKOST DVEŘÍ. ATESTY DLE ČSN EN ISO 9001:2001.GRAFIČKÉ ZOBRAZENÍ SCHÉMATU DVEŘÍ ODPOVÍDÁ POHLEDU ZE STRANY ZÁVĚSŮ.					Strana: 41

VÝPIS INTERIÉROVÝCH DVEŘÍ

Vybudování přírodovědecké expozice a návštěvnického centra pro inovativní prezentaci přírodního dědictví
Muzea východních Čech v Hradci Králové, Centrální krajský depozitář, Vrbenského kasárna

INTERIÉROVÉ DVEŘNÍ VÝPLNĚ - POHLED ZE STRANY ZÁVĚSŮ

POL.	ROZMĚRY (mm)	STAVEBNÍ OTVOR (mm)	POPIS	HLOUBKA	POČET KS
D207	900/1970 	1300/2020	100 OTOČNÉ, DVOUKŘÍDLÉ, HLAVNÍ KŘÍDLO PRAVÉ 900mm PLNÉ KOVÁNÍ-KOULE/PANIKOVÁ KLIKA, ZÁMEK MECHANICKÝ VLOŽKOVÝ, PLNÝ ŠTÍTEK KŘÍDLO POLODRÁŽKOVÉ DŘEVĚNÉ, HPL LAMINÁT, BARVA RAL 9006 PADACÍ PRÁH, DVEŘNÍ ZARÁŽKA SAMOZAVÍRAČ, KOUŘOTĚSNÉ ELEKTROMAGNET PRO ZAJIŠTĚNÍ DVEŘÍ V OTEVŘENÉ POLOZE - URČENO PRO POŽÁRNÍ DVEŘE. ÚHEL OTEVŘENÍ S ARETACÍ V ROZSAHU 70° - 130° EPS - UVOLNĚNÍ ELEKTROMAGNETU PŘI POŽÁRU TLAČÍTKO PRO UVOLNĚNÍ ELEKTROMAGNETU PRO BĚŽNÝ PROVOZ ZÁRUBEŇ OCELOVÁ, PRO ZAZDĚNÍ, KOMAXIT RAL 7046, tl.100mm V OTEVÍRACÍ DOBĚ MUZEA BUDOU DVEŘE TRVALE OTEVŘENÉ, MIMO PROVOZNÍ DOBU BUDOU UZAVŘENÉ	100	
					2.NP
					1
		EI 30DP3-S-C			
D208	800/1970 	900/2020	100 OTOČNÉ, JEDNOKŘÍDLÉ, PRAVÉ PLNÉ KOVÁNÍ-KLIKA/KLIKA, ZÁMEK MECHANICKÝ VLOŽKOVÝ, PLNÝ ŠTÍTEK KŘÍDLO POLODRÁŽKOVÉ DŘEVĚNÉ, HPL LAMINÁT, BARVA RAL 9006 PADACÍ PRÁH, PŘECHODOVÁ LIŠTA PIKTOGRAM HYGIENICKÉHO ZÁZEMÍ - WC MUŽI + ŠTÍTEK V BRAILOVĚ PÍSMU SAMOZAVÍRAČ, KOUŘOTĚSNÉ ZÁRUBEŇ OCELOVÁ, PRO ZAZDĚNÍ, KOMAXIT RAL 7046, tl.100mm	100	
					2.NP
					1
		EI 30DP3-S-C			
D209	700/1970 	800/2020	100 OTOČNÉ, JEDNOKŘÍDLÉ, PRAVÉ PLNÉ KOVÁNÍ-KLIKA/KLIKA, ZÁMEK MECHANICKÝ VLOŽKOVÝ PRO WC, PLNÝ ŠTÍTEK KŘÍDLO POLODRÁŽKOVÉ DŘEVĚNÉ, HPL LAMINÁT, BARVA RAL 9006 BEZ PRAHU ZÁRUBEŇ OCELOVÁ, DVOUDÍLNÁ, KOMAXIT RAL 7046, tl.100mm	100	
					2.NP
					1
POZN : PŘED VÝROBOU BUDOU DVEŘNÍ OTVORY ZAMĚŘENY A JEJICH ROZMĚRY KONZULTOVÁNY SE ZODPOVĚDNÝM PROJEKTANTEM. PŘED VÝROBOU BUDE PŘEDLOŽENA DÍLENSKÁ DOKUMENTACE KE KONZULTACI ZODPOV. PROJEKTANTOVI. DODAVATEL RUČÍ ZA TECHNICKÉ A FUNKČNÍ PARAMETRY A ŽIVOTNOST DVEŘÍ BEZ OHLEDU NA VELIKOST DVEŘÍ. ATESTY DLE ČSN EN ISO 9001:2001.GRAFIČKÉ ZOBRAZENÍ SCHÉMATU DVEŘÍ ODPOVÍDÁ POHLEDU ZE STRANY ZÁVĚSŮ.				Strana: 42	

VÝPIS INTERIÉROVÝCH DVEŘÍ

Vybudování přírodovědecké expozice a návštěvnického centra pro inovativní prezentaci přírodního dědictví
Muzea východních Čech v Hradci Králové, Centrální krajský depozitář, Vrbenského kasárna

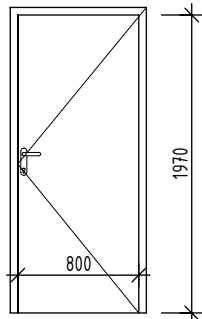
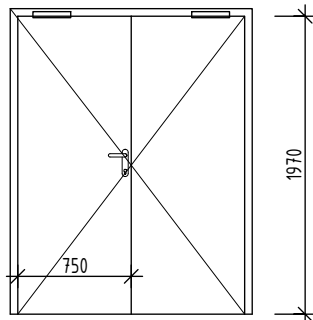
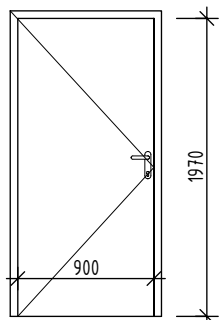
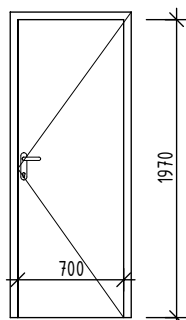
INTERIÉROVÉ DVEŘNÍ VÝPLNĚ - POHLED ZE STRANY ZÁVĚSŮ

POL.	ROZMĚRY (mm)	STAVEBNÍ OTVOR (mm)	POPIS	HLOUBKA	POČET KS
D210	900/1970	1000/2020	100		
		OTOČNÉ, JEDNOKŘÍDLÉ, PRAVÉ PLNÉ KOVÁNÍ-KLIKA/KLIKA, ZÁMEK MECHANICKÝ VLOŽKOVÝ PRO WC, PLNÝ ŠTÍTEK KŘÍDLO POLODRÁŽKOVÉ DŘEVĚNÉ, HPL LAMINÁT, BARVA RAL 9006 PADACÍ PRÁH, PŘECHODOVÁ LIŠTA PIKTOGRAM HYGIENICKÉHO ZÁZEMÍ - WC INVALIDÉ + ŠTÍTEK V BRAILOVĚ PÍSMU SAMOZAVÍRAČ, KOUŘOTĚSNÉ ZÁRUBEŇ OCELOVÁ, PRO ZAZDĚNÍ, KOMAXIT RAL 7046, tl.100mm			
		EI 30DP3-S-C			2.NP
					1
D211	800/1970	900/2020	150		
		OTOČNÉ, JEDNOKŘÍDLÉ, PRAVÉ PLNÉ KOVÁNÍ-KLIKA/KLIKA, ZÁMEK MECHANICKÝ VLOŽKOVÝ, PLNÝ ŠTÍTEK KŘÍDLO POLODRÁŽKOVÉ DŘEVĚNÉ, HPL LAMINÁT, BARVA RAL 9006 PADACÍ PRÁH ŠTÍTEK S OZNAČENÍM DVEŘÍ SAMOZAVÍRAČ, KOUŘOTĚSNÉ ZÁRUBEŇ OCELOVÁ, PRO ZAZDĚNÍ, KOMAXIT RAL 7046, tl.150mm			
		EI 30DP3-S-C			2.NP
					1
D212	800/1970	900/2020	100		
		OTOČNÉ, JEDNOKŘÍDLÉ, LEVÉ PLNÉ KOVÁNÍ-KLIKA/KLIKA, ZÁMEK MECHANICKÝ VLOŽKOVÝ, PLNÝ ŠTÍTEK KŘÍDLO POLODRÁŽKOVÉ DŘEVĚNÉ, HPL LAMINÁT, BARVA RAL 9006 PADACÍ PRÁH, DVEŘNÍ ZARÁŽKA, PŘECHODOVÁ LIŠTA PIKTOGRAM HYGIENICKÉHO ZÁZEMÍ - ÚKLID + ŠTÍTEK V BRAILOVĚ PÍSMU SAMOZAVÍRAČ, KOUŘOTĚSNÉ ZÁRUBEŇ OCELOVÁ, PRO ZAZDĚNÍ, KOMAXIT RAL 7046, tl.100mm			
		EI 30DP3-S-C			2.NP
					1
D213	800/1970	900/2020	100		
		OTOČNÉ, JEDNOKŘÍDLÉ, PRAVÉ PLNÉ KOVÁNÍ-KLIKA/KLIKA, ZÁMEK MECHANICKÝ VLOŽKOVÝ, PLNÝ ŠTÍTEK KŘÍDLO POLODRÁŽKOVÉ DŘEVĚNÉ, HPL LAMINÁT, BARVA RAL 9006 PADACÍ PRÁH, DVEŘNÍ ZARÁŽKA, PŘECHODOVÁ LIŠTA PIKTOGRAM HYGIENICKÉHO ZÁZEMÍ - WC ŽENY + ŠTÍTEK V BRAILOVĚ PÍSMU SAMOZAVÍRAČ, KOUŘOTĚSNÉ ZÁRUBEŇ OCELOVÁ, PRO ZAZDĚNÍ, KOMAXIT RAL 7046, tl.100mm			
		EI 30DP3-S-C			2.NP
					1
POZN : PŘED VÝROBOU BUDOU DVEŘNÍ OTVORY ZAMĚŘENY A JEJICH ROZMĚRY KONZULTOVÁNY SE ZODPOVĚDNÝM PROJEKTANTEM. PŘED VÝROBOU BUDE PŘEDLOŽENA DÍLENSKÁ DOKUMENTACE KE KONZULTACI ZODPOV. PROJEKTANTOVI. DODAVATEL RUČÍ ZA TECHNICKÉ A FUNKČNÍ PARAMETRY A ŽIVOTNOST DVEŘÍ BEZ OHLEDU NA VELIKOST DVEŘÍ. ATESTY DLE ČSN EN ISO 9001:2001.GRAFIČKÉ ZOBRAZENÍ SCHÉMATU DVEŘÍ ODPOVÍDÁ POHLEDU ZE STRANY ZÁVĚSŮ.				Strana: 43	

VÝPIS INTERIÉROVÝCH DVEŘÍ

Vybudování přírodovědecké expozice a návštěvnického centra pro inovativní prezentaci přírodního dědictví
Muzea východních Čech v Hradci Králové, Centrální krajský depozitář, Vrbenského kasárna

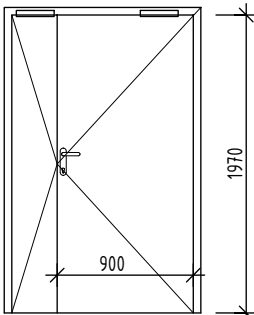
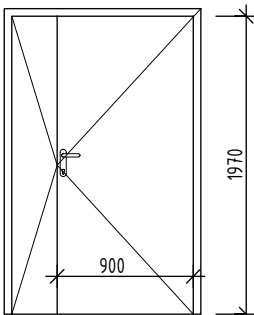
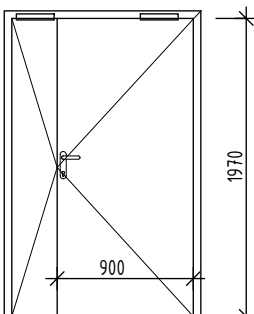
INTERIÉROVÉ DVEŘNÍ VÝPLNĚ - POHLED ZE STRANY ZÁVĚSŮ

POL.	ROZMĚRY (mm)	STAVEBNÍ OTVOR (mm)	POPIS	HLOUBKA	POČET KS
D214	<div>900/1970</div> 	1000/2020	<p>OTOČNÉ, JEDNOKŘÍDLÉ, PRAVÉ PLNÉ KOVÁNÍ-KLIKA/KLIKA, ZÁMEK MECHANICKÝ VLOŽKOVÝ, PLNÝ ŠTÍTEK KŘÍDLO POLODRÁŽKOVÉ DŘEVĚNÉ, HPL LAMINÁT, BARVA RAL 9006</p> <p>BEZ PRAHU</p> <p>ZÁRUBEŇ OCELOVÁ, DVOUDÍLNÁ, KOMAXIT RAL 7046, tl.100mm</p>	100	2.NP
					1
D215	<div>1900/1970</div> 	2000/2020	<p>OTOČNÉ, DVOUKŘÍDLÉ, HLAVNÍ KŘÍDLO LEVÉ 950mm PLNÉ KOVÁNÍ-KLIKA/PANIKOVÁ KLIKA, ZÁMEK MECHANICKÝ VLOŽKOVÝ, PLNÝ ŠTÍTEK KŘÍDLO POLODRÁŽKOVÉ DŘEVĚNÉ, HPL LAMINÁT, BARVA RAL 9006 PADACÍ PRÁH, DVEŘNÍ ZARÁŽKA ŠTÍTEK S OZNAČENÍM DVEŘÍ + ŠTÍTEK V BRAILOVĚ PÍSMU 2x SAMOZAVÍRAČ + POŽÁRNÍ KONZOLE S KOORDINÁTOREM DVEŘNÍCH KŘÍDEL ZÁRUBEŇ OCELOVÁ, PRO ZAZDĚNÍ, KOMAXIT RAL 7046, tl.100mm Rw = 27dB</p> <p>EW 30DP3-C-K00</p>	100	2.NP
					1
D216	<div>900/1970</div> 	900/2020	<p>OTOČNÉ, JEDNOKŘÍDLÉ, LEVÉ PLNÉ KOVÁNÍ-KLIKA/KLIKA, ZÁMEK MECHANICKÝ VLOŽKOVÝ, PLNÝ ŠTÍTEK KŘÍDLO POLODRÁŽKOVÉ DŘEVĚNÉ, HPL LAMINÁT, BARVA RAL 9006</p> <p>ŠTÍTEK S OZNAČENÍM DVEŘÍ</p> <p>ZÁRUBEŇ OCELOVÁ, PRO ZAZDĚNÍ, KOMAXIT RAL 7046, tl.100mm</p>	100	2.NP
					1
D217	<div>700/1970</div> 	800/2020	<p>OTOČNÉ, JEDNOKŘÍDLÉ, PRAVÉ PLNÉ KOVÁNÍ-KLIKA/KLIKA, ZÁMEK MECHANICKÝ VLOŽKOVÝ, PLNÝ ŠTÍTEK KŘÍDLO POLODRÁŽKOVÉ DŘEVĚNÉ, HPL LAMINÁT, BARVA RAL 9006</p> <p>ŠTÍTEK S OZNAČENÍM DVEŘÍ</p> <p>ZÁRUBEŇ OCELOVÁ, PRO ZAZDĚNÍ, KOMAXIT RAL 7046, tl.100mm</p>	100	2.NP
					1
POZN : PŘED VÝROBOU BUDOU DVEŘNÍ OTVORY ZAMĚŘENY A JEJICH ROZMĚRY KONZULTOVÁNY SE ZODPOVĚDNÝM PROJEKTANTEM. PŘED VÝROBOU BUDE PŘEDLOŽENA DÍLENSKÁ DOKUMENTACE KE KONZULTACI ZODPOV. PROJEKTANTOVI. DODAVATEL RUČÍ ZA TECHNICKÉ A FUNKČNÍ PARAMETRY A ŽIVOTNOST DVEŘÍ BEZ OHLEDU NA VELIKOST DVEŘÍ. ATESTY DLE ČSN EN ISO 9001:2001.GRAFIČKÉ ZOBRAZENÍ SCHÉMATU DVEŘÍ ODPOVÍDÁ POHLEDU ZE STRANY ZÁVĚSŮ.					Strana: 44

VÝPIS INTERIÉROVÝCH DVEŘÍ

Vybudování přírodovědecké expozice a návštěvnického centra pro inovativní prezentaci přírodního dědictví
Muzea východních Čech v Hradci Králové, Centrální krajský depozitář, Vrbenského kasárna

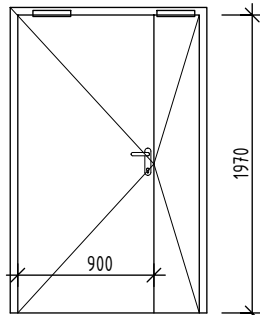
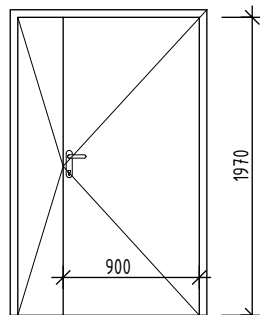
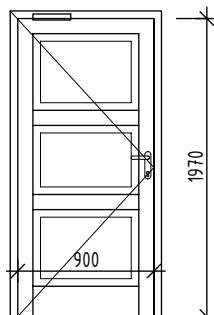

INTERIÉROVÉ DVEŘNÍ VÝPLNĚ - POHLED ZE STRANY ZÁVĚSŮ

POL.	ROZMĚRY (mm)	STAVEBNÍ OTVOR (mm)	POPIS	HLOUBKA	POČET KS
D301	<div>900+300/1970</div> 	1300/2020	<div>OTOČNÉ, DVOUKŘÍDLÉ, HLAVNÍ KŘÍDLO PRAVÉ 900mm</div> <div>PLNÉ</div> <div>KOVÁNÍ-KLIKA/KLIKA, ZÁMEK MECHANICKÝ VLOŽKOVÝ, PLNÝ ŠTÍTEK</div> <div>KŘÍDLO POLODRÁŽKOVÉ DŘEVĚNÉ, HPL LAMINÁT, BARVA RAL 9006</div> <div>PADACÍ PRÁH, DVEŘNÍ ZARÁŽKA</div> <div>2x SAMOZAVÍRAČ + POŽÁRNÍ KONZOLE S KOORDINÁTOREM DVEŘNÍCH KŘÍDEL</div> <div>ZÁRUBEŇ OCELOVÁ, PRO ZAZDĚNÍ, KOMAXIT RAL 7046, tl.100mm</div> <div>EW 30DP3-C+K00</div>	100	3.NP
					1
D302	<div>900+300/1970</div> 	1300/2020	<div>OTOČNÉ, DVOUKŘÍDLÉ, HLAVNÍ KŘÍDLO PRAVÉ 900mm</div> <div>PLNÉ</div> <div>KOVÁNÍ-KLIKA/KLIKA, ZÁMEK MECHANICKÝ VLOŽKOVÝ, PLNÝ ŠTÍTEK</div> <div>KŘÍDLO POLODRÁŽKOVÉ DŘEVĚNÉ, HPL LAMINÁT, BARVA RAL 9006</div> <div>BEZ PRAHU</div> <div>ZÁRUBEŇ OCELOVÁ, DVOUDÍLNÁ, KOMAXIT RAL 7046, tl.150mm</div>	150	3.NP
					1
D303	<div>900+300/1970</div> 	1300/2020	<div>OTOČNÉ, DVOUKŘÍDLÉ, HLAVNÍ KŘÍDLO PRAVÉ 900mm</div> <div>PLNÉ</div> <div>KOVÁNÍ-KLIKA/KLIKA, ZÁMEK MECHANICKÝ VLOŽKOVÝ, PLNÝ ŠTÍTEK</div> <div>KŘÍDLO POLODRÁŽKOVÉ DŘEVĚNÉ, HPL LAMINÁT, BARVA RAL 9006</div> <div>PADACÍ PRÁH, DVEŘNÍ ZARÁŽKA</div> <div>2x SAMOZAVÍRAČ + POŽÁRNÍ KONZOLE S KOORDINÁTOREM DVEŘNÍCH KŘÍDEL</div> <div>A DVĚMA ELEKTROMAGNETY PRO ZAJIŠTĚNÍ DVEŘÍ V OTEVŘENÉ POLOZE - URČENO PRO POŽÁRNÍ DVEŘE. ÚHEL OTEVŘENÍ S ARETACÍ V ROZSAHU 70° - 130°</div> <div>EPS - UVOLNĚNÍ ELEKTROMAGNETU PŘI POŽÁRU</div> <div>TLAČÍTKO PRO UVOLNĚNÍ ELEKTROMAGNETU PRO BĚŽNÝ PROVOZ</div> <div>ZÁRUBEŇ OCELOVÁ, PRO ZAZDĚNÍ, KOMAXIT RAL 7046, tl.100mm</div> <div>V OTEVÍRACÍ DOBĚ MUZEA BUDOU DVEŘE TRVALE OTEVŘENÉ, MIMO PROVOZNÍ DOBU BUDOU UZAVŘENÉ</div> <div>EW 30DP3-C+K00</div>	100	3.NP
					1
POZN : PŘED VÝROBOU BUDOU DVEŘNÍ OTVORY ZAMĚŘENY A JEJICH ROZMĚRY KONZULTOVÁNY SE ZODPOVĚDNÝM PROJEKTANTEM. PŘED VÝROBOU BUDE PŘEDLOŽENA DÍLENSKÁ DOKUMENTACE KE KONZULTACI ZODPOV. PROJEKTANTOVI. DODAVATEL RUČÍ ZA TECHNICKÉ A FUNKČNÍ PARAMETRY A ŽIVOTNOST DVEŘÍ BEZ OHLEDU NA VELIKOST DVEŘÍ. ATESTY DLE ČSN EN ISO 9001:2001.GRAFIČKÉ ZOBRAZENÍ SCHÉMATU DVEŘÍ ODPOVÍDÁ POHLEDU ZE STRANY ZÁVĚSŮ.				Strana: 45	

VÝPIS INTERIÉROVÝCH DVEŘÍ

Vybudování přírodovědecké expozice a návštěvnického centra pro inovativní prezentaci přírodního dědictví
Muzea východních Čech v Hradci Králové, Centrální krajský depozitář, Vrbenského kasárna

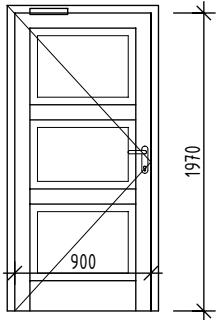

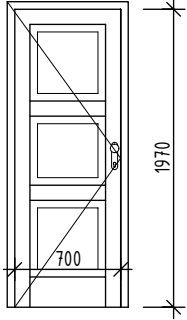

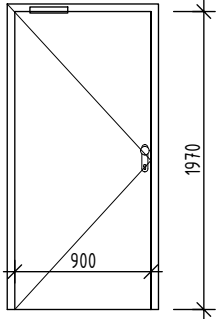
INTERIÉROVÉ DVEŘNÍ VÝPLNĚ - POHLED ZE STRANY ZÁVĚSŮ

POL.	ROZMĚRY (mm)	STAVEBNÍ OTVOR (mm)	POPIS	HLOUBKA	POČET KS
D304	900+300/1970	1300/2020	150		
		<p>OTOČNÉ, DVOUKŘÍDLÉ, HLAVNÍ KŘÍDLO LEVÉ 900mm PLNÉ KOVÁNÍ-KLIKA/KLIKA, ZÁMEK MECHANICKÝ VLOŽKOVÝ, PLNÝ ŠTÍTEK KŘÍDLO POLODRÁŽKOVÉ DŘEVĚNÉ, HPL LAMINÁT, BARVA RAL 9006 PADACÍ PRÁH</p> <p>2x SAMOZAVÍRAČ + POŽÁRNÍ KONZOLE S KOORDINÁTOREM DVEŘNÍCH KŘÍDEL A DVĚMA ELEKTROMAGNETY PRO ZAJIŠTĚNÍ DVEŘÍ V OTEVŘENÉ POLOZE - URČENO PRO POŽÁRNÍ DVEŘE. ÚHEL OTEVŘENÍ S ARETACÍ V ROZSAHU 70° - 130° EPS - UVOLNĚNÍ ELEKTROMAGNETU PŘI POŽÁRU TLAČÍTKO PRO UVOLNĚNÍ ELEKTROMAGNETU PRO BĚŽNÝ PROVOZ ZÁRUBEŇ OCELOVÁ, DVOUDÍLNÁ, KOMAXIT RAL 7046, tl.150mm</p> <p>V OTEVÍRACÍ DOBĚ MUZEA BUDOU DVEŘE TRVALE OTEVŘENÉ, MIMO PROVOZNÍ DOBU BUDOU UZAVŘENÉ</p>			
		EW 30DP3-C+K00			
		3.NP			
		1			
D305	900+300/1970	1300/2020	150		
		<p>OTOČNÉ, DVOUKŘÍDLÉ, HLAVNÍ KŘÍDLO PRAVÉ 900mm PLNÉ KOVÁNÍ-KLIKA/KLIKA, ZÁMEK MECHANICKÝ VLOŽKOVÝ, PLNÝ ŠTÍTEK KŘÍDLO POLODRÁŽKOVÉ DŘEVĚNÉ, HPL LAMINÁT, BARVA RAL 9006 BEZ PRAHU, 2x STAVĚČ DVEŘNÍHO KŘÍDLA</p> <p>ZÁRUBEŇ OCELOVÁ, DVOUDÍLNÁ, KOMAXIT RAL 7046, tl.150mm</p>			
		3.NP			
		1			
D306	900/1970	1000/2020	100		
 		<p>OTOČNÉ, JEDNOKŘÍDLÉ, LEVÉ PLNÉ KOVÁNÍ-KLIKA/PANIKOVÁ KLIKA, ZÁMEK MECHANICKÝ VLOŽKOVÝ, PLNÝ ŠTÍTEK TYP ALT WIEN, STAROMOSAZ KŘÍDLO POLODRÁŽKOVÉ DŘEVĚNÉ, HPL LAMINÁT, BARVA OŘECH TMAVÝ KARTÁČOVANÝ ZE STRANY ZÁVĚSŮ IMITACE HISTORIZUJÍCÍCH DVEŘÍ - PROFILOVANÁ LIŠTA PADACÍ PRÁH SAMOZAVÍRAČ, ELEKTROMAGNET PRO ZAJIŠTĚNÍ DVEŘÍ V OTEVŘENÉ POLOZE - URČENO PRO POŽÁRNÍ DVEŘE. ÚHEL OTEVŘENÍ S ARETACÍ V ROZSAHU 70° - 130° EPS - UVOLNĚNÍ ELEKTROMAGNETU PŘI POŽÁRU TLAČÍTKO PRO UVOLNĚNÍ ELEKTROMAGNETU PRO BĚŽNÝ PROVOZ ZÁRUBEŇ OCELOVÁ, PRO ZAZDĚNÍ, KOMAXIT RAL 7046, tl.100mm</p> <p>V OTEVÍRACÍ DOBĚ MUZEA BUDOU DVEŘE TRVALE OTEVŘENÉ, MIMO PROVOZNÍ DOBU BUDOU UZAVŘENÉ</p>			
		EW 30DP3-C			
		3.NP			
		1			
POZN : PŘED VÝROBOU BUDOU DVEŘNÍ OTVORY ZAMĚŘENY A JEJICH ROZMĚRY KONZULTOVÁNY SE ZODPOVĚDNÝM PROJEKTANTEM. PŘED VÝROBOU BUDE PŘEDLOŽENA DÍLENSKÁ DOKUMENTACE KE KONZULTACI ZODPOV. PROJEKTANTOVI. DODAVATEL RUČÍ ZA TECHNICKÉ A FUNKČNÍ PARAMETRY A ŽIVOTNOST DVEŘÍ BEZ OHLEDU NA VELIKOST DVEŘÍ. ATESTY DLE ČSN EN ISO 9001:2001.GRAFIČKÉ ZOBRAZENÍ SCHÉMATU DVEŘÍ ODPOVÍDÁ POHLEDU ZE STRANY ZÁVĚSŮ.				Strana: 46	

VÝPIS INTERIÉROVÝCH DVEŘÍ

Vybudování přírodovědecké expozice a návštěvnického centra pro inovativní prezentaci přírodního dědictví
Muzea východních Čech v Hradci Králové, Centrální krajský depozitář, Vrbenského kasárna

INTERIÉROVÉ DVEŘNÍ VÝPLNĚ - POHLED ZE STRANY ZÁVĚSŮ

POL.	ROZMĚRY (mm)	STAVEBNÍ OTVOR (mm)	POPIS	HLOUBKA	POČET KS
D306a	900/1970 	1200/2350	<p>ILUSTRACNÍ FOTO </p> <p>OTOČNÉ, JEDNOKŘÍDLÉ, PRAVÉ PLNÉ KOVÁNÍ-KLIKA/KLIKA, ZÁMEK MECHANICKÝ VLOŽKOVÝ, PLNÝ ŠTÍTEK TYP ALT WIEN, STAROMOSAZ KŘÍDLO POLODRÁŽKOVÉ DŘEVĚNÉ, HPL LAMINÁT, BARVA OŘECH TMAVÝ KARTÁČOVANÝ OBOUSTRANNÁ IMITACE HISTORIZUJÍCÍCH DVEŘÍ - PROFILOVANÁ LIŠTA BEZ PRAHU, STAVEČ DVEŘNÍHO KŘÍDLA</p> <p>ZÁRUBEŇ OCELOVÁ, PRO ZAZDĚNÍ, KOMAXIT RAL 7046, tl.100mm</p>	100	
					3.NP
					1
D307	700/1970 	800/2020	<p>ILUSTRACNÍ FOTO </p> <p>OTOČNÉ, JEDNOKŘÍDLÉ, LEVÉ PLNÉ KOVÁNÍ-KLIKA/KOULE, ZÁMEK MECHANICKÝ VLOŽKOVÝ, PLNÝ ŠTÍTEK TYP ALT WIEN, STAROMOSAZ KŘÍDLO POLODRÁŽKOVÉ DŘEVĚNÉ, HPL LAMINÁT, BARVA OŘECH TMAVÝ KARTÁČOVANÝ ZE STRANY ZÁVĚSŮ IMITACE HISTORIZUJÍCÍCH DVEŘÍ - PROFILOVANÁ LIŠTA PADACÍ PRÁH SAMOZAVÍRAČ ZÁRUBEŇ OCELOVÁ, DVOUDÍLNÁ, KOMAXIT RAL 7046, tl.150mm</p>	100	
					3.NP
					1
D308	900/1970 	1000/2020	<p>OTOČNÉ, JEDNOKŘÍDLÉ, LEVÉ PLNÉ KOVÁNÍ-KOULE/PANIKOVÁ KLIKA, ZÁMEK MECHANICKÝ VLOŽKOVÝ, PLNÝ ŠTÍTEK KŘÍDLO POLODRÁŽKOVÉ DŘEVĚNÉ, HPL LAMINÁT, BARVA RAL 9006 PADACÍ PRÁH</p> <p>SAMOZAVÍRAČ, KOUŘOTĚSNÉ ELEKTROMAGNET PRO ZAJIŠTĚNÍ DVEŘÍ V OTEVŘENÉ POLOZE - URČENO PRO POŽÁRNÍ DVEŘE. ÚHEL OTEVŘENÍ S ARETACÍ V ROZSAHU 70° - 130° EPS - UVOLNĚNÍ ELEKTROMAGNETU PŘI POŽÁRU TLAČÍTKO PRO UVOLNĚNÍ ELEKTROMAGNETU PRO BĚŽNÝ PROVOZ ZÁRUBEŇ OCELOVÁ, PRO ZAZDĚNÍ, KOMAXIT RAL 7046, tl.100mm</p> <p>V OTEVÍRACÍ DOBĚ MUZEA BUDOU DVEŘE TRVALE OTEVŘENÉ, MIMO PROVOZNÍ DOBU BUDOU UZAVŘENÉ</p>	100	
					3.NP
					1
POZN : PŘED VÝROBOU BUDOU DVEŘNÍ OTVORY ZAMĚŘENY A JEJICH ROZMĚRY KONZULTOVÁNY SE ZODPOVĚDNÝM PROJEKTANTEM. PŘED VÝROBOU BUDE PŘEDLOŽENA DÍLENSKÁ DOKUMENTACE KE KONZULTACI ZODPOV. PROJEKTANTOVI. DODAVATEL RUČÍ ZA TECHNICKÉ A FUNKČNÍ PARAMETRY A ŽIVOTNOST DVEŘÍ BEZ OHLEDU NA VELIKOST DVEŘÍ. ATESTY DLE ČSN EN ISO 9001:2001.GRAFIČKÉ ZOBRAZENÍ SCHÉMATU DVEŘÍ ODPOVÍDÁ POHLEDU ZE STRANY ZÁVĚSŮ.				Strana: 47	

VÝPIS INTERIÉROVÝCH DVEŘÍ

Vybudování přírodovědecké expozice a návštěvnického centra pro inovativní prezentaci přírodního dědictví
Muzea východních Čech v Hradci Králové, Centrální krajský depozitář, Vrbenského kasárna

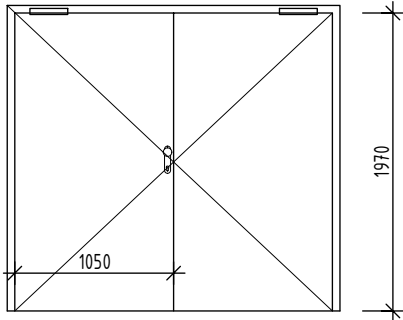
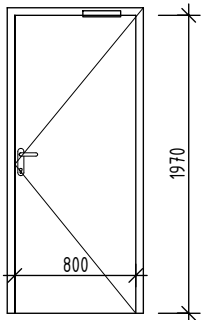
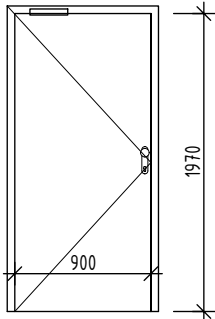
INTERIÉROVÉ DVEŘNÍ VÝPLNĚ - POHLED ZE STRANY ZÁVĚSŮ

POL.	ROZMĚRY (mm)	STAVEBNÍ OTVOR (mm)	POPIS	HLOUBKA	POČET KS
D309	900/1970	1000/2020	100		
		<p>OTOČNÉ, JEDNOKŘÍDLÉ, PRAVÉ PLNÉ KOVÁNÍ-KOULE/PANIKOVÁ KLIKA, ZÁMEK MECHANICKÝ VLOŽKOVÝ, PLNÝ ŠTÍTEK KŘÍDLO POLODRÁŽKOVÉ DŘEVĚNÉ, HPL LAMINÁT, BARVA RAL 9006 PADACÍ PRÁH</p> <p>SAMOZAVÍRAČ, KOUŘOTĚSNÉ ELEKTROMAGNET PRO ZAJIŠTĚNÍ DVEŘÍ V OTEVŘENÉ POLOZE - URČENO PRO POŽÁRNÍ DVEŘE. ÚHEL OTEVŘENÍ S ARETACÍ V ROZSAHU 70° - 130° EPS - UVOLNĚNÍ ELEKTROMAGNETU PŘI POŽÁRU TLAČÍTKO PRO UVOLNĚNÍ ELEKTROMAGNETU PRO BĚŽNÝ PROVOZ ZÁRUBEŇ OCELOVÁ, PRO ZAZDĚNÍ, KOMAXIT RAL 7046, tl.100mm</p> <p>V OTEVÍRACÍ DOBĚ MUZEA BUDOU DVEŘE TRVALE OTEVŘENÉ, MIMO PROVOZNÍ DOBU BUDOU UZAVŘENÉ</p>			
		EI 30DP3-S-C		3.NP	1
D310	900/1970	1000/2020	100		
		<p>OTOČNÉ, JEDNOKŘÍDLÉ, PRAVÉ PLNÉ KOVÁNÍ-KOULE/PANIKOVÁ KLIKA, ZÁMEK ELEKTROMECHANICKÝ VLOŽKOVÝ, PLNÝ ŠTÍTEK PŘÍSTUP PŘES KARTOVÝ SYSTÉM - ČTEČKA KŘÍDLO POLODRÁŽKOVÉ DŘEVĚNÉ, HPL LAMINÁT, BARVA RAL 9006 PADACÍ PRÁH ŠTÍTEK S OZNAČENÍM DVEŘÍ + ŠTÍTEK V BRAILOVĚ PÍSMU SAMOZAVÍRAČ, KOUŘOTĚSNÉ ZÁRUBEŇ OCELOVÁ, PRO ZAZDĚNÍ, KOMAXIT RAL 7046, tl.100mm</p>			
		EI 30DP3-S-C		3.NP	1
D311	2200/1970	2300/2020	100		
		<p>OTOČNÉ, DVOUKŘÍDLÉ, HLAVNÍ KŘÍDLO PRAVÉ 1100mm PLNÉ KOVÁNÍ-KOULE/PANIKOVÁ KLIKA, ZÁMEK MECHANICKÝ VLOŽKOVÝ, PLNÝ ŠTÍTEK KŘÍDLO POLODRÁŽKOVÉ DŘEVĚNÉ, HPL LAMINÁT, BARVA RAL 9006 PADACÍ PRÁH</p> <p>KOUŘOTĚSNÉ, 2x SAMOZAVÍRAČ + POŽÁRNÍ KONZOLE S KOORDINÁTOREM DVEŘNÍCH KŘÍDEL A DVĚMA ELEKTROMAGNETY PRO ZAJIŠTĚNÍ DVEŘÍ V OTEVŘENÉ POLOZE - URČENO PRO POŽÁRNÍ DVEŘE. ÚHEL OTEVŘENÍ S ARETACÍ V ROZSAHU 70° - 130° EPS - UVOLNĚNÍ ELEKTROMAGNETU PŘI POŽÁRU TLAČÍTKO PRO UVOLNĚNÍ ELEKTROMAGNETU PRO BĚŽNÝ PROVOZ ZÁRUBEŇ OCELOVÁ, PRO ZAZDĚNÍ, KOMAXIT RAL 7046, tl.100mm</p> <p>V OTEVÍRACÍ DOBĚ MUZEA BUDOU DVEŘE TRVALE OTEVŘENÉ, MIMO PROVOZNÍ DOBU BUDOU UZAVŘENÉ</p>			
		EI 30DP3-S-C+K00		3.NP	1
POZN : PŘED VÝROBOU BUDOU DVEŘNÍ OTVORY ZAMĚŘENY A JEJICH ROZMĚRY KONZULTOVÁNY SE ZODPOVĚDNÝM PROJEKTANTEM. PŘED VÝROBOU BUDE PŘEDLOŽENA DÍLENSKÁ DOKUMENTACE KE KONZULTACI ZODPOV. PROJEKTANTOVI. DODAVATEL RUČÍ ZA TECHNICKÉ A FUNKČNÍ PARAMETRY A ŽIVOTNOST DVEŘÍ BEZ OHLEDU NA VELIKOST DVEŘÍ. ATESTY DLE ČSN EN ISO 9001:2001.GRAFIČKÉ ZOBRAZENÍ SCHÉMATU DVEŘÍ ODPOVÍDÁ POHLEDU ZE STRANY ZÁVĚSŮ.				Strana: 48	

VÝPIS INTERIÉROVÝCH DVEŘÍ

Vybudování přírodovědecké expozice a návštěvnického centra pro inovativní prezentaci přírodního dědictví
Muzea východních Čech v Hradci Králové, Centrální krajský depozitář, Vrbenského kasárna

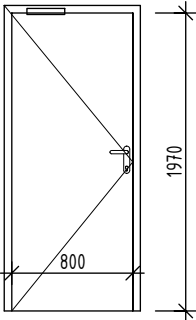
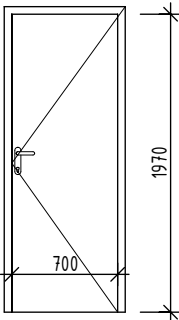
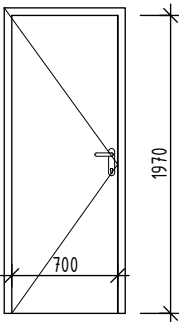
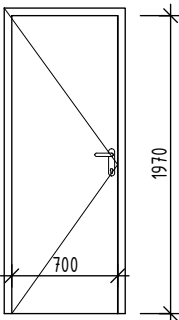
INTERIÉROVÉ DVEŘNÍ VÝPLNĚ - POHLED ZE STRANY ZÁVĚSŮ

POL.	ROZMĚRY (mm)	STAVEBNÍ OTVOR (mm)	POPIS	HLOUBKA	POČET KS
D312	2200/1970	2300/2020	100		
		<p>OTOČNÉ, DVOKŘÍDLÉ, HLAVNÍ KŘÍDLO LEVÉ 1050mm PLNÉ KOVÁNÍ-KOULE/PANIKOVÁ KLIKA, ZÁMEK MECHANICKÝ VLOŽKOVÝ, PLNÝ ŠTÍTEK KŘÍDLO POLODRÁŽKOVÉ DŘEVĚNÉ, HPL LAMINÁT, BARVA RAL 9006 PADACÍ PRÁH</p> <p>KOUŘOTĚSNÉ, 2x SAMOZAVÍRAČ + POŽÁRNÍ KONZOLE S KOORDINÁTOREM DVEŘNÍCH KŘÍDEL A DVĚMA ELEKTROMAGNETY PRO ZAJIŠTĚNÍ DVEŘÍ V OTEVŘENÉ POLOZE - URČENO PRO POŽÁRNÍ DVEŘE. ÚHEL OTEVŘENÍ S ARETACÍ V ROZSAHU 70° - 130° EPS - UVOLNĚNÍ ELEKTROMAGNETU PŘI POŽÁRU TLAČÍTKO PRO UVOLNĚNÍ ELEKTROMAGNETU PRO BĚŽNÝ PROVOZ ZÁRUBEŇ OCELOVÁ, PRO ZAZDĚNÍ, KOMAXIT RAL 7046, tl.100mm</p> <p>V OTEVÍRACÍ DOBĚ MUZEA BUDOU DVEŘE TRVALE OTEVŘENÉ, MIMO PROVOZNÍ DOBU BUDOU UZAVŘENÉ</p>			
EI 30DP3-S-C+K00					3.NP
					1
D313	900/1970	1000/2020	100		
		<p>OTOČNÉ, JEDNOKŘÍDLÉ, PRAVÉ PLNÉ KOVÁNÍ-KLIKA/KLIKA, ZÁMEK MECHANICKÝ VLOŽKOVÝ, PLNÝ ŠTÍTEK KŘÍDLO POLODRÁŽKOVÉ DŘEVĚNÉ, HPL LAMINÁT, BARVA RAL 9006 PADACÍ PRÁH ŠTÍTEK S OZNAČENÍM DVEŘÍ SAMOZAVÍRAČ, KOUŘOTĚSNÉ ZÁRUBEŇ OCELOVÁ, PRO ZAZDĚNÍ, KOMAXIT RAL 7046, tl.150mm</p>			
EI 15DP3-S-C					3.NP
					1
D314	900/1970	1000/2020	100		
		<p>OTOČNÉ, JEDNOKŘÍDLÉ, LEVÉ PLNÉ KOVÁNÍ-KOULE/PANIKOVÁ KLIKA, ZÁMEK MECHANICKÝ VLOŽKOVÝ, PLNÝ ŠTÍTEK KŘÍDLO POLODRÁŽKOVÉ DŘEVĚNÉ, HPL LAMINÁT, BARVA RAL 9006 PADACÍ PRÁH</p> <p>SAMOZAVÍRAČ, KOUŘOTĚSNÉ ELEKTROMAGNET PRO ZAJIŠTĚNÍ DVEŘÍ V OTEVŘENÉ POLOZE - URČENO PRO POŽÁRNÍ DVEŘE. ÚHEL OTEVŘENÍ S ARETACÍ V ROZSAHU 70° - 130° EPS - UVOLNĚNÍ ELEKTROMAGNETU PŘI POŽÁRU TLAČÍTKO PRO UVOLNĚNÍ ELEKTROMAGNETU PRO BĚŽNÝ PROVOZ ZÁRUBEŇ OCELOVÁ, PRO ZAZDĚNÍ, KOMAXIT RAL 7046, tl.100mm</p> <p>V OTEVÍRACÍ DOBĚ MUZEA BUDOU DVEŘE TRVALE OTEVŘENÉ, MIMO PROVOZNÍ DOBU BUDOU UZAVŘENÉ</p>			
EI 30DP3-S-C					3.NP
					1
POZN : PŘED VÝROBOU BUDOU DVEŘNÍ OTVORY ZAMĚŘENY A JEJICH ROZMĚRY KONZULTOVÁNY SE ZODPOVĚDNÝM PROJEKTANTEM. PŘED VÝROBOU BUDE PŘEDLOŽENA DÍLENSKÁ DOKUMENTACE KE KONZULTACI ZODPOV. PROJEKTANTOVI. DODAVATEL RUČÍ ZA TECHNICKÉ A FUNKČNÍ PARAMETRY A ŽIVOTNOST DVEŘÍ BEZ OHLEDU NA VELIKOST DVEŘÍ. ATESTY DLE ČSN EN ISO 9001:2001.GRAFIČKÉ ZOBRAZENÍ SCHÉMATU DVEŘÍ ODPOVÍDÁ POHLEDU ZE STRANY ZÁVĚSŮ.				Strana: 49	

VÝPIS INTERIÉROVÝCH DVEŘÍ

Vybudování přírodovědecké expozice a návštěvnického centra pro inovativní prezentaci přírodního dědictví
Muzea východních Čech v Hradci Králové, Centrální krajský depozitář, Vrbenského kasárna

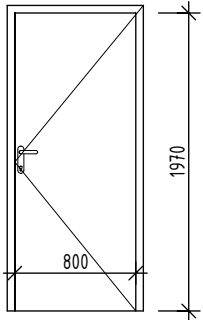
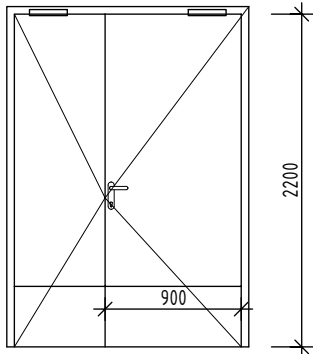
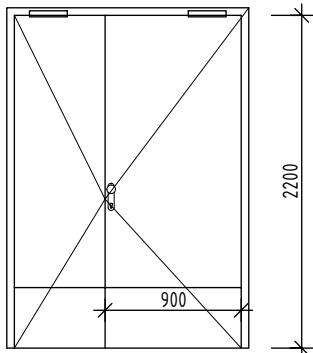
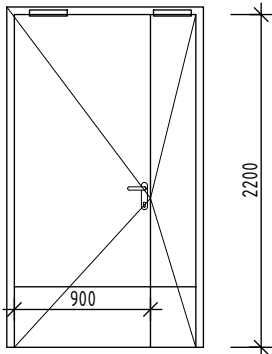
INTERIÉROVÉ DVEŘNÍ VÝPLNĚ - POHLED ZE STRANY ZÁVĚSŮ

POL.	ROZMĚRY (mm)	STAVEBNÍ OTVOR (mm)	POPIS	HLOUBKA	POČET KS
D315	800/1970 	900/2020	100 OTOČNÉ, JEDNOKŘÍDLÉ, LEVÉ PLNÉ KOVÁNÍ-KLIKA/KLIKA, ZÁMEK MECHANICKÝ VLOŽKOVÝ, PLNÝ ŠTÍTEK KŘÍDLO POLODRÁŽKOVÉ DŘEVĚNÉ, HPL LAMINÁT, BARVA RAL 9006 PADACÍ PRÁH, DVEŘNÍ ZARÁŽKA, PŘECHODOVÁ LIŠTA PIKTOGRAM HYGIENICKÉHO ZÁZEMÍ - WC MUŽI, WC ŽENY, ÚKLID + ŠTÍTEK V BRAILOVĚ PÍSMU SAMOZAVÍRAČ, KOUŘOTĚSNÉ ZÁRUBEŇ OCELOVÁ, PRO ZAZDĚNÍ, KOMAXIT RAL 7046, tl.100mm EI 30DP3-S-C		3.NP
					1
D316	700/1970 	800/2020	100 OTOČNÉ, JEDNOKŘÍDLÉ, PRAVÉ PLNÉ KOVÁNÍ-KLIKA/KLIKA, ZÁMEK MECHANICKÝ VLOŽKOVÝ PRO WC, PLNÝ ŠTÍTEK KŘÍDLO POLODRÁŽKOVÉ DŘEVĚNÉ, HPL LAMINÁT, BARVA RAL 9006 BEZ PRAHU, DVEŘNÍ ZARÁŽKA PIKTOGRAM HYGIENICKÉHO ZÁZEMÍ - WC ŽENY + ŠTÍTEK V BRAILOVĚ PÍSMU ZÁRUBEŇ OCELOVÁ, DVOUDÍLNÁ, KOMAXIT RAL 7046, tl.100mm		3.NP
					1
D317	700/1970 	800/2020	100 OTOČNÉ, JEDNOKŘÍDLÉ, LEVÉ PLNÉ KOVÁNÍ-KLIKA/KLIKA, ZÁMEK MECHANICKÝ VLOŽKOVÝ PRO WC, PLNÝ ŠTÍTEK KŘÍDLO POLODRÁŽKOVÉ DŘEVĚNÉ, HPL LAMINÁT, BARVA RAL 9006 BEZ PRAHU, DVEŘNÍ ZARÁŽKA ZÁRUBEŇ OCELOVÁ, DVOUDÍLNÁ, KOMAXIT RAL 7046, tl.100mm		3.NP
					1
D318	700/1970 	800/2020	100 OTOČNÉ, JEDNOKŘÍDLÉ, LEVÉ PLNÉ KOVÁNÍ-KLIKA/KLIKA, ZÁMEK MECHANICKÝ VLOŽKOVÝ, PLNÝ ŠTÍTEK KŘÍDLO POLODRÁŽKOVÉ DŘEVĚNÉ, HPL LAMINÁT, BARVA RAL 9006 BEZ PRAHU, DVEŘNÍ ZARÁŽKA PIKTOGRAM HYGIENICKÉHO ZÁZEMÍ - ÚKLID + ŠTÍTEK V BRAILOVĚ PÍSMU ZÁRUBEŇ OCELOVÁ, DVOUDÍLNÁ, KOMAXIT RAL 7046, tl.100mm		3.NP
					1
POZN : PŘED VÝROBOU BUDOU DVEŘNÍ OTVORY ZAMĚŘENY A JEJICH ROZMĚRY KONZULTOVÁNY SE ZODPOVĚDNÝM PROJEKTANTEM. PŘED VÝROBOU BUDE PŘEDLOŽENA DÍLENSKÁ DOKUMENTACE KE KONZULTACI ZODPOV. PROJEKTANTOVI. DODAVATEL RUČÍ ZA TECHNICKÉ A FUNKČNÍ PARAMETRY A ŽIVOTNOST DVEŘÍ BEZ OHLEDU NA VELIKOST DVEŘÍ. ATESTY DLE ČSN EN ISO 9001:2001.GRAFIČKÉ ZOBRAZENÍ SCHÉMATU DVEŘÍ ODPOVÍDÁ POHLEDU ZE STRANY ZÁVĚSŮ.					Strana: 50

VÝPIS INTERIÉROVÝCH DVEŘÍ

Vybudování přírodovědecké expozice a návštěvnického centra pro inovativní prezentaci přírodního dědictví
Muzea východních Čech v Hradci Králové, Centrální krajský depozitář, Vrbenského kasárna

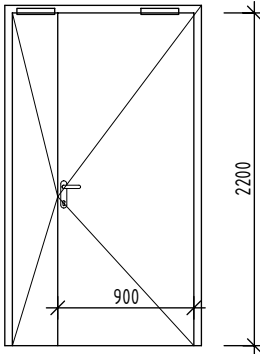
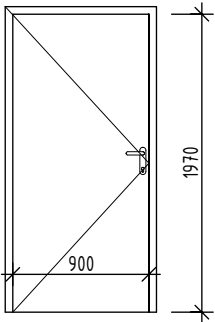
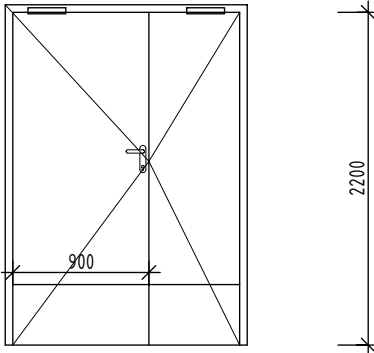
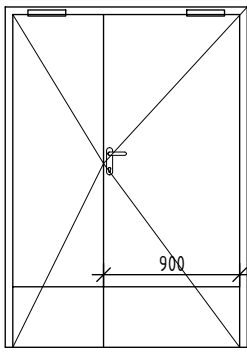
INTERIÉROVÉ DVEŘNÍ VÝPLNĚ - POHLED ZE STRANY ZÁVĚSŮ

POL.	ROZMĚRY (mm)	STAVEBNÍ OTVOR (mm)	POPIS	HLOUBKA	POČET KS
D319	800/1970 	900/2020	OTOČNÉ, JEDNOKŘÍDLÉ, PRAVÉ PLNÉ KOVÁNÍ-KLIKA/KLIKA, ZÁMEK MECHANICKÝ VLOŽKOVÝ PRO WC, PLNÝ ŠTÍTEK KŘÍDLO POLODRÁŽKOVÉ DŘEVĚNÉ, HPL LAMINÁT, BARVA RAL 9006 BEZ PRAHU, DVEŘNÍ ZARÁŽKA PIKTOGRAM HYGIENICKÉHO ZÁZEMÍ - WC MUŽI + ŠTÍTEK V BRAILOVĚ PÍSMU ZÁRUBEŇ OCELOVÁ, DVOUDÍLNÁ, KOMAXIT RAL 7046, tl.100mm	100	3.NP 1
D320	900+600/2200 	1600/2250	OTOČNÉ, DVOUKŘÍDLÉ, HLAVNÍ KŘÍDLO PRAVÉ 900mm PLNÉ KOVÁNÍ-KLIKA/KLIKA, ZÁMEK MECHANICKÝ VLOŽKOVÝ, PLNÝ ŠTÍTEK KŘÍDLO POLODRÁŽKOVÉ DŘEVĚNÉ, HPL LAMINÁT, BARVA RAL 9006 PADACÍ PRÁH ŠTÍTEK S OZNAČENÍM DVEŘÍ 2x SAMOZAVÍRAČ + POŽÁRNÍ KONZOLE S KOORDINÁTOREM DVEŘNÍCH KŘÍDEL ZÁRUBEŇ OCELOVÁ, PRO ZAZDĚNÍ, KOMAXIT RAL 7046, tl.100mm OKOPOVÝ PLECH Z OBOU STRAN Rw = 27dB EW 30DP3-C+K00	100	3.NP 1
D321	900+600/2200 	1600/2250	BEZPEČNOSTNÍ RC4, OTOČNÉ, DVOUKŘÍDLÉ, HLAVNÍ KŘÍDLO PRAVÉ 900mm PLNÉ KOVÁNÍ-KLIKA/KOULE, ZÁMEK BEZPEČNOSTNÍ RC4, ELEKTROMECH. VLOŽKOVÝ, PLNÝ ŠTÍTEK PŘÍSTUP I ODCHOD PŘES KARTOVÝ SYSTÉM - OBOUSTRANNÁ ČTEČKA ODBLOKUJE EPS KŘÍDLO POLODRÁŽKOVÉ DŘEVĚNÉ, HPL LAMINÁT, BARVA RAL 9006 PADACÍ PRÁH ŠTÍTEK S OZNAČENÍM DVEŘÍ KOUŘOTĚSNÉ, 2x SAMOZAVÍRAČ + POŽÁRNÍ KONZOLE S KOORDINÁTOREM DVEŘNÍCH KŘÍDEL ZÁRUBEŇ BEZPEČNOSTNÍ RC4, OCELOVÁ, PRO ZAZDĚNÍ, KOMAXIT RAL 7046, tl.100mm OKOPOVÝ PLECH Z OBOU STRAN EW 30DP3-S-C+K00	100	3.NP 1
D322	900+300/2200 	800/2020	OTOČNÉ, DVOUKŘÍDLÉ, HLAVNÍ KŘÍDLO LEVÉ 900mm PLNÉ KOVÁNÍ-KLIKA/KLIKA, ZÁMEK MECHANICKÝ VLOŽKOVÝ, PLNÝ ŠTÍTEK KŘÍDLO POLODRÁŽKOVÉ DŘEVĚNÉ, HPL LAMINÁT, BARVA RAL 9006 PADACÍ PRÁH ŠTÍTEK S OZNAČENÍM DVEŘÍ 2x SAMOZAVÍRAČ + POŽÁRNÍ KONZOLE S KOORDINÁTOREM DVEŘNÍCH KŘÍDEL ZÁRUBEŇ OCELOVÁ, PRO ZAZDĚNÍ, KOMAXIT RAL 7046, tl.100mm OKOPOVÝ PLECH Z OBOU STRAN EW 30DP3-C+K00	100	3.NP 1
POZN : PŘED VÝROBOU BUDOU DVEŘNÍ OTVORY ZAMĚŘENY A JEJICH ROZMĚRY KONZULTOVÁNY SE ZODPOVĚDNÝM PROJEKTANTEM. PŘED VÝROBOU BUDE PŘEDLOŽENA DÍLENSKÁ DOKUMENTACE KE KONZULTACI ZODPOV. PROJEKTANTOVI. DODAVATEL RUČÍ ZA TECHNICKÉ A FUNKČNÍ PARAMETRY A ŽIVOTNOST DVEŘÍ BEZ OHLEDU NA VELIKOST DVEŘÍ. ATESTY DLE ČSN EN ISO 9001:2001.GRAFIČKÉ ZOBRAZENÍ SCHÉMATU DVEŘÍ ODPOVÍDÁ POHLEDU ZE STRANY ZÁVĚSŮ.				Strana: 51	

VÝPIS INTERIÉROVÝCH DVEŘÍ

Vybudování přírodovědecké expozice a návštěvnického centra pro inovativní prezentaci přírodního dědictví
Muzea východních Čech v Hradci Králové, Centrální krajský depozitář, Vrbenského kasárna

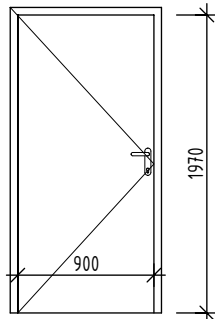
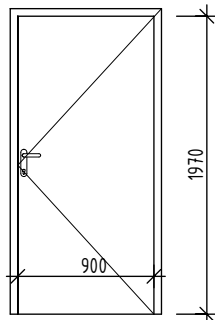
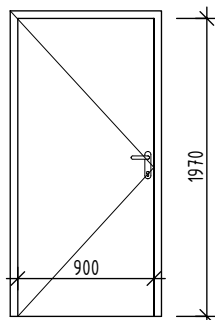
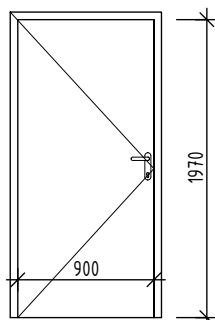
INTERIÉROVÉ DVEŘNÍ VÝPLNĚ - POHLED ZE STRANY ZÁVĚSŮ

POL.	ROZMĚRY (mm)	STAVEBNÍ OTVOR (mm)	POPIS	HLOUBKA	POČET KS
D323	900+300/2200	1300/2020	100	<div></div>	
<div>OTOČNÉ, DVOUKŘÍDLÉ, HLAVNÍ KŘÍDLO PRAVÉ 900mm PLNÉ KOVÁNÍ-KLIKA/KLIKA, ZÁMEK MECHANICKÝ VLOŽKOVÝ, PLNÝ ŠTÍTEK KŘÍDLO POLODRÁŽKOVÉ DŘEVĚNÉ, HPL LAMINÁT, BARVA RAL 9006 PADACÍ PRÁH ŠTÍTEK S OZNAČENÍM DVEŘÍ 2x SAMOZAVÍRAČ + POŽÁRNÍ KONZOLE S KOORDINÁTOREM DVEŘNÍCH KŘÍDEL ZÁRUBEŇ OCELOVÁ, DVOUDÍLNÁ, KOMAXIT RAL 7046, tl.100mm Rw = 27dB</div>					3.NP
EW 30DP3-C+K00					1
D324	900/1970	1000/2020	100	<div></div>	
<div>OTOČNÉ, JEDNOKŘÍDLÉ, LEVÉ PLNÉ KOVÁNÍ-KLIKA/KLIKA, ZÁMEK MECHANICKÝ VLOŽKOVÝ, PLNÝ ŠTÍTEK KŘÍDLO POLODRÁŽKOVÉ DŘEVĚNÉ, HPL LAMINÁT, BARVA RAL 9006 BEZ PRAHU ŠTÍTEK S OZNAČENÍM DVEŘÍ</div>					3.NP
<div>ZÁRUBEŇ OCELOVÁ, PRO ZAZDĚNÍ, KOMAXIT RAL 7046, tl.100mm Rw = 27dB</div>					1
D325	900+600/2200	1600/2250	100	<div></div>	
<div>OTOČNÉ, DVOUKŘÍDLÉ, HLAVNÍ KŘÍDLO LEVÉ 900mm PLNÉ KOVÁNÍ-KLIKA/KLIKA, ZÁMEK MECHANICKÝ VLOŽKOVÝ, PLNÝ ŠTÍTEK KŘÍDLO POLODRÁŽKOVÉ DŘEVĚNÉ, HPL LAMINÁT, BARVA RAL 9006 PADACÍ PRÁH ŠTÍTEK S OZNAČENÍM DVEŘÍ 2x SAMOZAVÍRAČ + POŽÁRNÍ KONZOLE S KOORDINÁTOREM DVEŘNÍCH KŘÍDEL ZÁRUBEŇ OCELOVÁ, PRO ZAZDĚNÍ, KOMAXIT RAL 7046, tl.100mm OKOPOVÝ PLECH Z OBOU STRAN Rw = 27dB</div>					3.NP
EW 30DP3-C+K00					1
D326	900+600/2200	1600/2250	100	<div></div>	
<div>OTOČNÉ, DVOUKŘÍDLÉ, HLAVNÍ KŘÍDLO PRAVÉ 900mm PLNÉ KOVÁNÍ-KLIKA/KLIKA, ZÁMEK MECHANICKÝ VLOŽKOVÝ, PLNÝ ŠTÍTEK KŘÍDLO POLODRÁŽKOVÉ DŘEVĚNÉ, HPL LAMINÁT, BARVA RAL 9006 PADACÍ PRÁH ŠTÍTEK S OZNAČENÍM DVEŘÍ 2x SAMOZAVÍRAČ + POŽÁRNÍ KONZOLE S KOORDINÁTOREM DVEŘNÍCH KŘÍDEL ZÁRUBEŇ OCELOVÁ, PRO ZAZDĚNÍ, KOMAXIT RAL 7046, tl.100mm OKOPOVÝ PLECH Z OBOU STRAN Rw = 27dB</div>					3.NP
EW 30DP3-C+K00					1
POZN : PŘED VÝROBOU BUDOU DVEŘNÍ OTVORY ZAMĚŘENY A JEJICH ROZMĚRY KONZULTOVÁNY SE ZODPOVĚDNÝM PROJEKTANTEM. PŘED VÝROBOU BUDE PŘEDLOŽENA DÍLENSKÁ DOKUMENTACE KE KONZULTACI ZODPOV. PROJEKTANTOVI. DODAVATEL RUČÍ ZA TECHNICKÉ A FUNKČNÍ PARAMETRY A ŽIVOTNOST DVEŘÍ BEZ OHLEDU NA VELIKOST DVEŘÍ. ATESTY DLE ČSN EN ISO 9001:2001.GRAFIČKÉ ZOBRAZENÍ SCHÉMATU DVEŘÍ ODPOVÍDÁ POHLEDU ZE STRANY ZÁVĚSŮ.				Strana: 52	

VÝPIS INTERIÉROVÝCH DVEŘÍ

Vybudování přírodovědecké expozice a návštěvnického centra pro inovativní prezentaci přírodního dědictví
Muzea východních Čech v Hradci Králové, Centrální krajský depozitář, Vrbenského kasárna

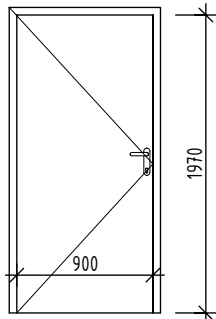
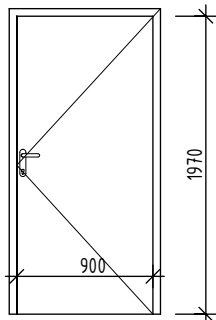
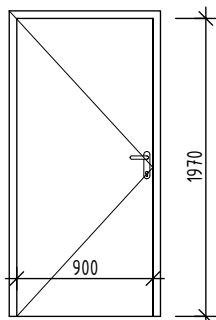
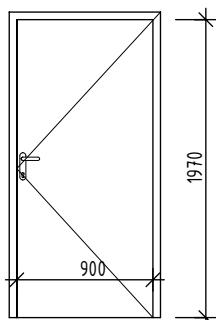
INTERIÉROVÉ DVEŘNÍ VÝPLNĚ - POHLED ZE STRANY ZÁVĚSŮ

POL.	ROZMĚRY (mm)	STAVEBNÍ OTVOR (mm)	POPIS	HLOUBKA	POČET KS
D401	900/1970 	1000/2020	100 OTOČNÉ, JEDNOKŘÍDLÉ, LEVÉ PLNÉ KOVÁNÍ-KLIKA/KLIKA, ZÁMEK MECHANICKÝ VLOŽKOVÝ, PLNÝ ŠTÍTEK KŘÍDLO POLODRÁŽKOVÉ DŘEVĚNÉ, HPL LAMINÁT, BARVA RAL 9006 BEZ PRAHU ŠTÍTEK S OZNAČENÍM DVEŘÍ SAMOZAVÍRAČ ZÁRUBEŇ OCELOVÁ, PRO ZAZDĚNÍ, KOMAXIT RAL 7046, tl.100mm	100	4.NP
					1
D402	900/1970 	1000/2020	100 OTOČNÉ, JEDNOKŘÍDLÉ, PRÁVÉ PLNÉ KOVÁNÍ-KLIKA/KLIKA, ZÁMEK MECHANICKÝ VLOŽKOVÝ, PLNÝ ŠTÍTEK KŘÍDLO POLODRÁŽKOVÉ DŘEVĚNÉ, HPL LAMINÁT, BARVA RAL 9006 BEZ PRAHU ŠTÍTEK S OZNAČENÍM DVEŘÍ SAMOZAVÍRAČ ZÁRUBEŇ OCELOVÁ, PRO ZAZDĚNÍ, KOMAXIT RAL 7046, tl.100mm	100	4.NP
					1
D403	900/1970 	1000/2020	150 OTOČNÉ, JEDNOKŘÍDLÉ, LEVÉ PLNÉ KOVÁNÍ-KLIKA/KLIKA, ZÁMEK MECHANICKÝ VLOŽKOVÝ, PLNÝ ŠTÍTEK KŘÍDLO POLODRÁŽKOVÉ DŘEVĚNÉ, HPL LAMINÁT, BARVA RAL 9006 PADACÍ PRÁH ŠTÍTEK S OZNAČENÍM DVEŘÍ ZÁRUBEŇ OCELOVÁ, DVOUDÍLNÁ, KOMAXIT RAL 7046, tl.150mm $R_w = 27dB$	150	4.NP
					1
D404	900/1970 	1000/2020	150 OTOČNÉ, JEDNOKŘÍDLÉ, LEVÉ PLNÉ KOVÁNÍ-KLIKA/KLIKA, ZÁMEK MECHANICKÝ VLOŽKOVÝ, PLNÝ ŠTÍTEK KŘÍDLO POLODRÁŽKOVÉ DŘEVĚNÉ, HPL LAMINÁT, BARVA RAL 9006 PADACÍ PRÁH ŠTÍTEK S OZNAČENÍM DVEŘÍ ZÁRUBEŇ OCELOVÁ, PRO ZAZDĚNÍ, KOMAXIT RAL 7046, tl.100mm $R_w = 27dB$	150	4.NP
					1
POZN : PŘED VÝROBOU BUDOU DVEŘNÍ OTVORY ZAMĚŘENY A JEJICH ROZMĚRY KONZULTOVÁNY SE ZODPOVĚDNÝM PROJEKTANTEM. PŘED VÝROBOU BUDE PŘEDLOŽENA DÍLENSKÁ DOKUMENTACE KE KONZULTACI ZODPOV. PROJEKTANTOVI. DODAVATEL RUČÍ ZA TECHNICKÉ A FUNKČNÍ PARAMETRY A ŽIVOTNOST DVEŘÍ BEZ OHLEDU NA VELIKOST DVEŘÍ. ATESTY DLE ČSN EN ISO 9001:2001.GRAFIČKÉ ZOBRAZENÍ SCHÉMATU DVEŘÍ ODPOVÍDÁ POHLEDU ZE STRANY ZÁVĚSŮ.					Strana: 53

VÝPIS INTERIÉROVÝCH DVEŘÍ

Vybudování přírodovědecké expozice a návštěvnického centra pro inovativní prezentaci přírodního dědictví
Muzea východních Čech v Hradci Králové, Centrální krajský depozitář, Vrbenského kasárna

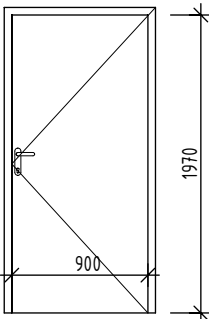
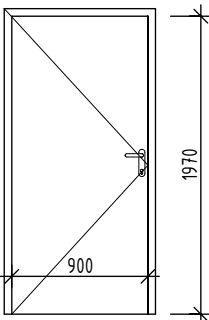
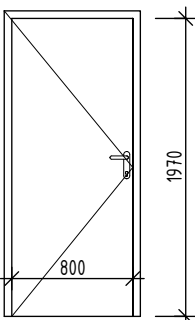
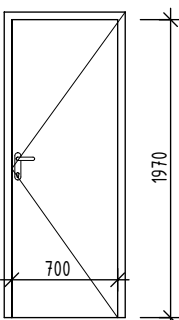
INTERIÉROVÉ DVEŘNÍ VÝPLNĚ - POHLED ZE STRANY ZÁVĚSŮ

POL.	ROZMĚRY (mm)	STAVEBNÍ OTVOR (mm)	POPIS	HLOUBKA	POČET KS
D405	900/1970 	1000/2020	OTOČNÉ, JEDNOKŘÍDLÉ, LEVÉ PLNÉ KOVÁNÍ-KLIKA/KLIKA, ZÁMEK MECHANICKÝ VLOŽKOVÝ, PLNÝ ŠTÍTEK KŘÍDLO POLODRÁŽKOVÉ DŘEVĚNÉ, HPL LAMINÁT, BARVA RAL 9006 PADACÍ PRÁH ŠTÍTEK S OZNAČENÍM DVEŘÍ ZÁRUBEŇ OCELOVÁ, PRO ZAZDĚNÍ, KOMAXIT RAL 7046, tl.100mm Rw = 27dB	100	4.NP
					1
D406	900/1970 	1000/2020	OTOČNÉ, JEDNOKŘÍDLÉ, PRAVÉ PLNÉ KOVÁNÍ-KLIKA/KLIKA, ZÁMEK MECHANICKÝ VLOŽKOVÝ, PLNÝ ŠTÍTEK KŘÍDLO POLODRÁŽKOVÉ DŘEVĚNÉ, HPL LAMINÁT, BARVA RAL 9006 PADACÍ PRÁH ŠTÍTEK S OZNAČENÍM DVEŘÍ ZÁRUBEŇ OCELOVÁ, PRO ZAZDĚNÍ, KOMAXIT RAL 7046, tl.100mm Rw = 27dB	100	4.NP
					1
D407	900/1970 	1000/2020	OTOČNÉ, JEDNOKŘÍDLÉ, LEVÉ PLNÉ KOVÁNÍ-KLIKA/KLIKA, ZÁMEK MECHANICKÝ VLOŽKOVÝ, PLNÝ ŠTÍTEK KŘÍDLO POLODRÁŽKOVÉ DŘEVĚNÉ, HPL LAMINÁT, BARVA RAL 9006 PADACÍ PRÁH ŠTÍTEK S OZNAČENÍM DVEŘÍ ZÁRUBEŇ OCELOVÁ, PRO ZAZDĚNÍ, KOMAXIT RAL 7046, tl.100mm Rw = 27dB	100	4.NP
					1
D408	900/1970 	1000/2020	OTOČNÉ, JEDNOKŘÍDLÉ, PRAVÉ PLNÉ KOVÁNÍ-KLIKA/KLIKA, ZÁMEK MECHANICKÝ VLOŽKOVÝ, PLNÝ ŠTÍTEK KŘÍDLO POLODRÁŽKOVÉ DŘEVĚNÉ, HPL LAMINÁT, BARVA RAL 9006 PADACÍ PRÁH ŠTÍTEK S OZNAČENÍM DVEŘÍ ZÁRUBEŇ OCELOVÁ, DVOUDÍLNÁ, KOMAXIT RAL 7046, tl.150mm Rw = 27dB	150	4.NP
					1
POZN : PŘED VÝROBOU BUDOU DVEŘNÍ OTVORY ZAMĚŘENY A JEJICH ROZMĚRY KONZULTOVÁNY SE ZODPOVĚDNÝM PROJEKTANTEM. PŘED VÝROBOU BUDE PŘEDLOŽENA DÍLENSKÁ DOKUMENTACE KE KONZULTACI ZODPOV. PROJEKTANTOVI. DODAVATEL RUČÍ ZA TECHNICKÉ A FUNKČNÍ PARAMETRY A ŽIVOTNOST DVEŘÍ BEZ OHLEDU NA VELIKOST DVEŘÍ. ATESTY DLE ČSN EN ISO 9001:2001.GRAFIČKÉ ZOBRAZENÍ SCHÉMATU DVEŘÍ ODPOVÍDÁ POHLEDU ZE STRANY ZÁVĚSŮ.					Strana: 54

VÝPIS INTERIÉROVÝCH DVEŘÍ

Vybudování přírodovědecké expozice a návštěvnického centra pro inovativní prezentaci přírodního dědictví
Muzea východních Čech v Hradci Králové, Centrální krajský depozitář, Vrbenského kasárna

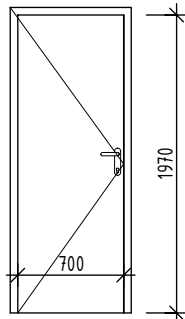
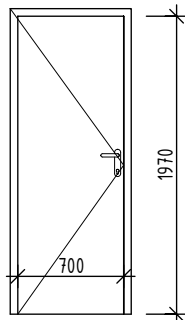
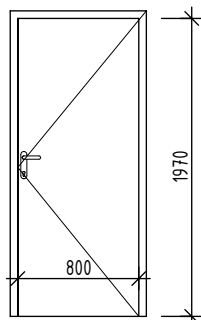
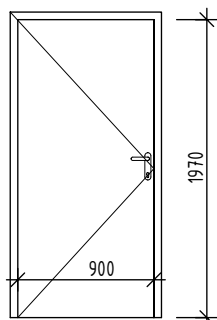
INTERIÉROVÉ DVEŘNÍ VÝPLNĚ - POHLED ZE STRANY ZÁVĚSŮ

POL.	ROZMĚRY (mm)	STAVEBNÍ OTVOR (mm)	POPIS	HLOUBKA	POČET KS
D409	900/1970 	1000/2020	OTOČNÉ, JEDNOKŘÍDLÉ, PRAVÉ PLNÉ KOVÁNÍ-KLIKA/KLIKA, ZÁMEK MECHANICKÝ VLOŽKOVÝ, PLNÝ ŠTÍTEK KŘÍDLO POLODRÁŽKOVÉ DŘEVĚNÉ, HPL LAMINÁT, BARVA RAL 9006 PADACÍ PRÁH ŠTÍTEK S OZNAČENÍM DVEŘÍ ZÁRUBEŇ OCELOVÁ, PRO ZAZDĚNÍ, KOMAXIT RAL 7046, tl.100mm Rw = 27dB	100	4.NP
					1
D410	900/1970 	1000/2020	OTOČNÉ, JEDNOKŘÍDLÉ, LEVÉ PLNÉ KOVÁNÍ-KLIKA/KLIKA, ZÁMEK MECHANICKÝ VLOŽKOVÝ, PLNÝ ŠTÍTEK KŘÍDLO POLODRÁŽKOVÉ DŘEVĚNÉ, HPL LAMINÁT, BARVA RAL 9006 PADACÍ PRÁH ŠTÍTEK S OZNAČENÍM DVEŘÍ ZÁRUBEŇ OCELOVÁ, PRO ZAZDĚNÍ, KOMAXIT RAL 7046, tl.100mm Rw = 27dB	100	4.NP
					1
D411	800/1970 	900/2020	OTOČNÉ, JEDNOKŘÍDLÉ, LEVÉ PLNÉ KOVÁNÍ-KLIKA/KLIKA, ZÁMEK MECHANICKÝ VLOŽKOVÝ, PLNÝ ŠTÍTEK KŘÍDLO POLODRÁŽKOVÉ DŘEVĚNÉ, HPL LAMINÁT, BARVA RAL 9006 BEZ PRAHU, DVEŘNÍ ZARÁŽKA, PŘECHODOVÁ LIŠTA PIKTOGRAM HYGIENICKÉHO ZÁZEMÍ - WC MUŽI, WC ŽENY, ÚKLID ZÁRUBEŇ OCELOVÁ, PRO ZAZDĚNÍ, KOMAXIT RAL 7046, tl.100mm	100	4.NP
					1
D412	700/1970 	800/2020	OTOČNÉ, JEDNOKŘÍDLÉ, PRAVÉ PLNÉ KOVÁNÍ-KLIKA/KLIKA, ZÁMEK MECHANICKÝ VLOŽKOVÝ PRO WC, PLNÝ ŠTÍTEK KŘÍDLO POLODRÁŽKOVÉ DŘEVĚNÉ, HPL LAMINÁT, BARVA RAL 9006 BEZ PRAHU, DVEŘNÍ ZARÁŽKA PIKTOGRAM HYGIENICKÉHO ZÁZEMÍ - WC ŽENY ZÁRUBEŇ OCELOVÁ, DVOUDÍLNÁ, KOMAXIT RAL 7046, tl.100mm	100	4.NP
					1
POZN : PŘED VÝROBOU BUDOU DVEŘNÍ OTVORY ZAMĚŘENY A JEJICH ROZMĚRY KONZULTOVÁNY SE ZODPOVĚDNÝM PROJEKTANTEM. PŘED VÝROBOU BUDE PŘEDLOŽENA DÍLENSKÁ DOKUMENTACE KE KONZULTACI ZODPOV. PROJEKTANTOVI. DODAVATEL RUČÍ ZA TECHNICKÉ A FUNKČNÍ PARAMETRY A ŽIVOTNOST DVEŘÍ BEZ OHLEDU NA VELIKOST DVEŘÍ. ATESTY DLE ČSN EN ISO 9001:2001.GRAFIČKÉ ZOBRAZENÍ SCHÉMATU DVEŘÍ ODPOVÍDÁ POHLEDU ZE STRANY ZÁVĚSŮ.					Strana: 55

VÝPIS INTERIÉROVÝCH DVEŘÍ

Vybudování přírodovědecké expozice a návštěvnického centra pro inovativní prezentaci přírodního dědictví
Muzea východních Čech v Hradci Králové, Centrální krajský depozitář, Vrbenského kasárna

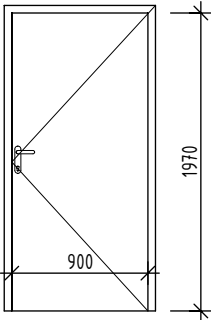
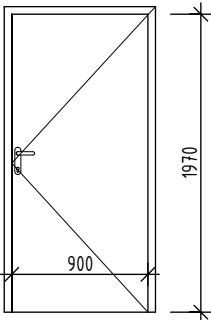
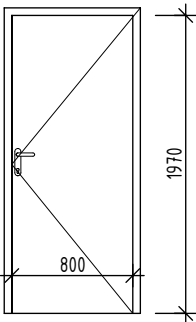
INTERIÉROVÉ DVEŘNÍ VÝPLNĚ - POHLED ZE STRANY ZÁVĚSŮ

POL.	ROZMĚRY (mm)	STAVEBNÍ OTVOR (mm)	POPIS	HLOUBKA	POČET KS
D413	<div>700/1970</div> 	800/1970	<p>OTOČNÉ, JEDNOKŘÍDLÉ, LEVÉ PLNÉ KOVÁNÍ-KLIKA/KLIKA, ZÁMEK MECHANICKÝ VLOŽKOVÝ PRO WC, PLNÝ ŠTÍTEK KŘÍDLO POLODRÁŽKOVÉ DŘEVĚNÉ, HPL LAMINÁT, BARVA RAL 9006 BEZ PRAHU, DVEŘNÍ ZARÁŽKA</p> <p>ZÁRUBEŇ OCELOVÁ, DVOUDÍLNÁ, KOMAXIT RAL 7046, tl.100mm</p>	100	4.NP
					1
D414	<div>700/1970</div> 	800/1970	<p>OTOČNÉ, JEDNOKŘÍDLÉ, LEVÉ PLNÉ KOVÁNÍ-KLIKA/KLIKA, ZÁMEK MECHANICKÝ VLOŽKOVÝ, PLNÝ ŠTÍTEK KŘÍDLO POLODRÁŽKOVÉ DŘEVĚNÉ, HPL LAMINÁT, BARVA RAL 9006 BEZ PRAHU, DVEŘNÍ ZARÁŽKA PIKTOGRAM HYGIENICKÉHO ZÁZEMÍ - ÚKLID</p> <p>ZÁRUBEŇ OCELOVÁ, DVOUDÍLNÁ, KOMAXIT RAL 7046, tl.100mm</p>	100	4.NP
					1
D415	<div>800/1970</div> 	900/2020	<p>OTOČNÉ, JEDNOKŘÍDLÉ, PRAVÉ PLNÉ KOVÁNÍ-KLIKA/KLIKA, ZÁMEK MECHANICKÝ VLOŽKOVÝ PRO WC, PLNÝ ŠTÍTEK KŘÍDLO POLODRÁŽKOVÉ DŘEVĚNÉ, HPL LAMINÁT, BARVA RAL 9006 BEZ PRAHU, DVEŘNÍ ZARÁŽKA PIKTOGRAM HYGIENICKÉHO ZÁZEMÍ - WC MUŽI</p> <p>ZÁRUBEŇ OCELOVÁ, DVOUDÍLNÁ, KOMAXIT RAL 7046, tl.100mm</p>	150	4.NP
					1
D416	<div>900/1970</div> 	1000/2020	<p>OTOČNÉ, JEDNOKŘÍDLÉ, PRAVÉ PLNÉ KOVÁNÍ-KLIKA/KLIKA, ZÁMEK MECHANICKÝ VLOŽKOVÝ PRO WC, PLNÝ ŠTÍTEK KŘÍDLO POLODRÁŽKOVÉ DŘEVĚNÉ, HPL LAMINÁT, BARVA RAL 9006 BEZ PRAHU ŠTÍTEK S OZNAČENÍM DVEŘÍ</p> <p>ZÁRUBEŇ OCELOVÁ, PRO ZAZDĚNÍ, KOMAXIT RAL 7046, tl.100mm</p>	100	4.NP
					1
POZN : PŘED VÝROBOU BUDOU DVEŘNÍ OTVORY ZAMĚŘENY A JEJICH ROZMĚRY KONZULTOVÁNY SE ZODPOVĚDNÝM PROJEKTANTEM. PŘED VÝROBOU BUDE PŘEDLOŽENA DÍLENSKÁ DOKUMENTACE KE KONZULTACI ZODPOV. PROJEKTANTOVI. DODAVATEL RUČÍ ZA TECHNICKÉ A FUNKČNÍ PARAMETRY A ŽIVOTNOST DVEŘÍ BEZ OHLEDU NA VELIKOST DVEŘÍ. ATESTY DLE ČSN EN ISO 9001:2001.GRAFIČKÉ ZOBRAZENÍ SCHÉMATU DVEŘÍ ODPOVÍDÁ POHLEDU ZE STRANY ZÁVĚSŮ.					Strana: 56

VÝPIS INTERIÉROVÝCH DVEŘÍ

Vybudování přírodovědecké expozice a návštěvnického centra pro inovativní prezentaci přírodního dědictví
Muzea východních Čech v Hradci Králové, Centrální krajský depozitář, Vrbenského kasárna

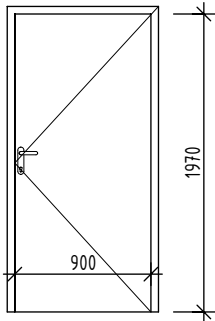
INTERIÉROVÉ DVEŘNÍ VÝPLNĚ - POHLED ZE STRANY ZÁVĚSŮ

POL.	ROZMĚRY (mm)	STAVEBNÍ OTVOR (mm)	POPIS	HLOUBKA	POČET KS
D417	900/1970 	1000/2020	OTOČNÉ, JEDNOKŘÍDLÉ, PRAVÉ PLNÉ KOVÁNÍ-KLIKA/KLIKA, ZÁMEK MECHANICKÝ VLOŽKOVÝ, PLNÝ ŠTÍTEK KŘÍDLO POLODRÁŽKOVÉ DŘEVĚNÉ, HPL LAMINÁT, BARVA RAL 9006 PADACÍ PRÁH ŠTÍTEK S OZNAČENÍM DVEŘÍ ZÁRUBEŇ OCELOVÁ, PRO ZAZDĚNÍ, KOMAXIT RAL 7046, tl.100mm Rw = 32dB	100	
					4.NP
					1
D418	900/1970 	1000/2020	OTOČNÉ, JEDNOKŘÍDLÉ, PRAVÉ PLNÉ KOVÁNÍ-KLIKA/KLIKA, ZÁMEK MECHANICKÝ VLOŽKOVÝ, PLNÝ ŠTÍTEK KŘÍDLO POLODRÁŽKOVÉ DŘEVĚNÉ, HPL LAMINÁT, BARVA RAL 9006 PADACÍ PRÁH ŠTÍTEK S OZNAČENÍM DVEŘÍ ZÁRUBEŇ OCELOVÁ, PRO ZAZDĚNÍ, KOMAXIT RAL 7046, tl.100mm Rw = 27dB	100	
					4.NP
					1
D419	800/1970 	900/2020	OTOČNÉ, JEDNOKŘÍDLÉ, PRAVÉ PLNÉ KOVÁNÍ-KLIKA/KLIKA, ZÁMEK MECHANICKÝ VLOŽKOVÝ, PLNÝ ŠTÍTEK KŘÍDLO POLODRÁŽKOVÉ DŘEVĚNÉ, HPL LAMINÁT, BARVA RAL 9006 PADACÍ PRÁH ZÁRUBEŇ OCELOVÁ, PRO ZAZDĚNÍ, KOMAXIT RAL 7046, tl.150mm Rw = 32dB	150	
					4.NP
					1
POZN : PŘED VÝROBOU BUDOU DVEŘNÍ OTVORY ZAMĚŘENY A JEJICH ROZMĚRY KONZULTOVÁNY SE ZODPOVĚDNÝM PROJEKTANTEM. PŘED VÝROBOU BUDE PŘEDLOŽENA DÍLENSKÁ DOKUMENTACE KE KONZULTACI ZODPOV. PROJEKTANTOVI. DODAVATEL RUČÍ ZA TECHNICKÉ A FUNKČNÍ PARAMETRY A ŽIVOTNOST DVEŘÍ BEZ OHLEDU NA VELIKOST DVEŘÍ. ATESTY DLE ČSN EN ISO 9001:2001.GRAFICKÉ ZOBRAZENÍ SCHÉMATU DVEŘÍ ODPOVÍDÁ POHLEDU ZE STRANY ZÁVĚSŮ.					Strana: 57

VÝPIS INTERIÉROVÝCH DVEŘÍ

Vybudování přírodovědecké expozice a návštěvnického centra pro inovativní prezentaci přírodního dědictví
Muzea východních Čech v Hradci Králové, Centrální krajský depozitář, Vrbenského kasárna

INTERIÉROVÉ DVEŘNÍ VÝPLNĚ - POHLED ZE STRANY ZÁVĚSŮ

POL.	ROZMĚRY (mm)	STAVEBNÍ OTVOR (mm)	POPIS	HLOUBKA	POČET KS
D501	900/1970	1000/2020	150		
		<p>OTOČNÉ, JEDNOKŘÍDLÉ, PRAVÉ PLNÉ KOVÁNÍ-KLIKA/KLIKA, ZÁMEK MECHANICKÝ VLOŽKOVÝ, PLNÝ ŠTÍTEK KŘÍDLO POLODRÁŽKOVÉ DŘEVĚNÉ, HPL LAMINÁT, BARVA RAL 9006 PADACÍ PRÁH, PŘECHODOVÁ LIŠTA ŠTÍTEK S OZNAČENÍM DVEŘÍ SAMOZAVÍRAČ ZÁRUBEŇ OCELOVÁ, DVOUDÍLNÁ, KOMAXIT RAL 7046, tl.150mm</p>			
		EW 30DP3-C			5.NP
					1

POZN : PŘED VÝROBOU BUDOU DVEŘNÍ OTVORY ZAMĚŘENY A JEJICH ROZMĚRY KONZULTOVÁNY SE ZODPOVĚDNÝM PROJEKTANTEM. PŘED VÝROBOU BUDE PŘEDLOŽENA DÍLENSKÁ DOKUMENTACE KE KONZULTACI ZODPOV. PROJEKTANTOVI. DODAVATEL RUČÍ ZA TECHNICKÉ A FUNKČNÍ PARAMETRY A ŽIVOTNOST DVEŘÍ BEZ OHLEDU NA VELIKOST DVEŘÍ. ATESTY DLE ČSN EN ISO 9001:2001.GRAFIČKÉ ZOBRAZENÍ SCHÉMATU DVEŘÍ ODPOVÍDÁ POHLEDU ZE STRANY ZÁVĚSŮ.

Strana:
58

VÝPIS INTERIÉROVÝCH DVEŘÍ – SPECIFIKACE

Vybudování přírodovědecké expozice a návštěvnického centra pro inovativní prezentaci přírodního dědictví
Muzea východních Čech v Hradci Králové, Centrální krajský depozitář, Vrbenského kasárna

INTERIÉROVÉ DVEŘE POSUVNÉ DO POUZDRA DŘEVĚNÉ

KONSTRUKCE INTERIÉROVÝCH DVEŘÍ BUDE PROVEDENA ZE SYSTÉMOVÝCH PRVKŮ.


KONSTRUKCE BUDE PROVEDENA S OHLEDEM NA INTENZIVNOST POUŽÍVÁNÍ A DLE STANDARDNÍHO POŽADAVKU NA DVEŘNÍ VÝPLNĚ.

KŘÍDLA :	POSUVNÁ KŘÍDLA HLADKÁ SENDVIČOVÁ – DŘEVĚNÝ RÁM SE STABILIZAČNÍ VÝPLNÍ Z DUTINKOVÉ DŘEVOTŘÍSKY, VÝPLŇ DVEŘÍ PLNÁ
POVRCH KŘÍDLA :	HPL LAMINÁT, BARVA RAL 7047 – SVĚTLE ŠEDÁ
KLIKY/MADLA :	MADLO/MADLO BARVA BROUŠENÁ NEREZ ZÁMEK – VARIANTNĚ DLE VÝPISU: – MECHANICKÝ VLOŽKOVÝ PRO POSUVNÉ DVEŘE – WC ZÁMEK DO POSUVNÝCH DVEŘÍ ODJISTITELNÝ ZVENKU
ZÁRUBEŇ :	STAVEBNÍ POUZDRO PRO POSUVNÉ DVEŘE DO SDK PŘÍČKY ZÁRUBNĚ MUSÍ UMOŽNIT PROVEDENÍ PŘÍPADNÉHO NAPOJENÍ NA ZEMNÍ SOUSTAVU OCELOVÁ, BARVA RAL 7046 – TMAVĚ ŠEDÁ
DOPLŇKY:	PIKTOGRAMY HYGIENICKÉHO ZÁZEMÍ – PROŘÍZLÝ KOVOVÝ PIKTOGRAM 120×120mm LEPENÝ NA DVEŘNÍ KŘÍDLA – ELOX. DURAL – BROUŠENÝ NEREZ OZNAČENÍ DLE VYUŽITÍ MÍSTNOSTI – WC, KOUPELNA atd. PŘECHODOVÉ LIŠTY PŘI ROZDÍLNÉ NÁŠLAPNÉ VRSTVĚ PODLAHY, HLINÍKOVÝ PROFIL

STAVEBNÍ POUZDRO DO SDK PŘÍČKY



ILUSTRAČNÍ FOTO PIKTOGRAMŮ



ILUSTRAČNÍ FOTO DVEŘNÍ MADLO
– POSUVNÉ DVEŘE



ILUSTRAČNÍ FOTO WC ZÁMEK



POZN : PŘED VÝROBOU BUDOU DVEŘNÍ OTVORY ZAMĚŘENY A JEJICH ROZMĚRY KONZULTOVÁNY SE ZODPOVĚDNÝM PROJEKTANTEM. PŘED VÝROBOU BUDE PŘEDLOŽENA DÍLENSKÁ DOKUMENTACE KE KONZULTACI ZODPOV. PROJEKTANTOVI. DODAVATEL RUČÍ ZA TECHNICKÉ A FUNKČNÍ PARAMETRY A ŽIVOTNOST DVEŘÍ BEZ OHLEDU NA VELIKOST DVEŘÍ. ATESTY DLE ČSN EN ISO 9001:2001.GRAFICKÉ ZOBRAZENÍ SCHÉMATU DVEŘÍ ODPOVÍDÁ POHLEDU ZE STRANY ZÁVĚSŮ.

VÝPIS INTERIÉROVÝCH DVEŘÍ – SPECIFIKACE

Vybudování přírodovědecké expozice a návštěvnického centra pro inovativní prezentaci přírodního dědictví
Muzea východních Čech v Hradci Králové, Centrální krajský depozitář, Vrbenského kasárna

INTERIÉROVÉ DVEŘE POSUVNÉ OCELOVÉ – POŽÁRNÍ

KONSTRUKCE INTERIÉROVÝCH DVEŘÍ BUDE PROVEDENA ZE SYSTÉMOVÝCH PRVKŮ.

KONSTRUKCE BUDE PROVEDENA S OHLEDEM NA INTENZIVNOST POUŽÍVÁNÍ A DLE STANDARDNÍHO POŽADAVKU NA DVEŘNÍ VÝPLNĚ.

KŘÍDLA :	POSUVNÁ KŘÍDLA OCELOVÁ, SEGMENTOVÁ HLADKÁ, SENDVIČOVÁ, SKOŘEPINOVÉ KONSTRUKCE VYPLNĚNÉ NEHOŘLAVÝM MATERIÁLEM, PLNÁ
POVRCH KŘÍDLA :	OCELOVÝ PLECH, BARVA RAL 7047 – SVĚTLÉ ŠEDÁ
KLIKY/MADLA :	MADLO/MADLO BARVA BROUŠENÁ NEREZ ZÁMEK – VARIANTNĚ DLE VÝPISU: – MECHANICKÝ VLOŽKOVÝ PRO POSUVNÉ DVEŘE
ZÁRUBEŇ :	ZÁVĚSNÁ DRÁŽKA Z PROFILU C, OSAZENÁ NAD OTVOR DO ZDIVA OCELOVÁ, BARVA RAL 7046 – TMAVĚ ŠEDÁ
DOPLŇKY:	INTEGROVANÝ NÁHRADNÍ ZDROJ ELEKTROMAGNET, ELEKTROMOTOR AKUSTICKÁ A SVĚTELNÁ SIGNALIZACE UZAVÍRÁ IMPULS EPS, SAMOVOLNÉ UZAVŘENÍ VRAT NOUZOVÉ OTEVŘENÍ OBOUSTRANNÝM TLACÍTKEM

ILUSTRAČNÍ FOTO



ILUSTRAČNÍ FOTO DVEŘNÍ MADLO
– POSUVNÉ DVEŘE



POZN : PŘED VÝROBOU BUDOU DVEŘNÍ OTVORY ZAMĚŘENY A JEJICH ROZMĚRY KONZULTOVÁNY SE ZODPOVĚDNÝM PROJEKTANTEM. PŘED VÝROBOU BUDE PŘEDLOŽENA DÍLENSKÁ DOKUMENTACE KE KONZULTACI ZODPOV. PROJEKTANTOVI. DODAVATEL RUČÍ ZA TECHNICKÉ A FUNKČNÍ PARAMETRY A ŽIVOTNOST DVEŘÍ BEZ OHLEDU NA VELIKOST DVEŘÍ. ATESTY DLE ČSN EN ISO 9001:2001.GRAFICKÉ ZOBRAZENÍ SCHÉMATU DVEŘÍ ODPOVÍDÁ POHLEDU ZE STRANY ZÁVĚSŮ.

Strana:
60

VÝPIS INTERIÉROVÝCH DVEŘÍ

Vybudování přírodovědecké expozice a návštěvnického centra pro inovativní prezentaci přírodního dědictví
Muzea východních Čech v Hradci Králové, Centrální krajský depozitář, Vrbenského kasárna

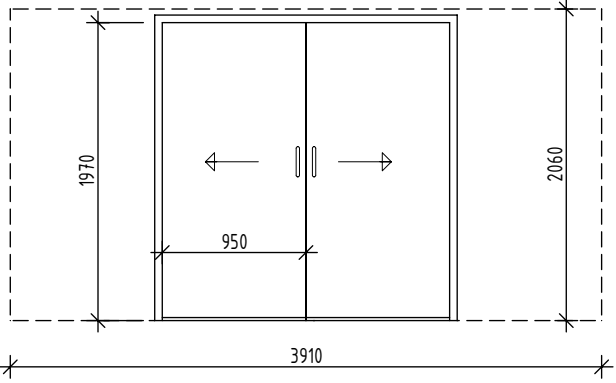
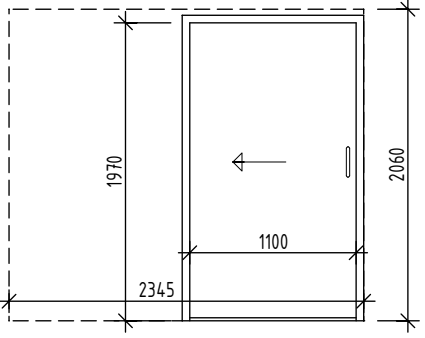
INTERIÉROVÉ DVEŘNÍ VÝPLNĚ - POSUVNÉ DO POUZDRA

POL.	ROZMĚRY (mm)	STAVEBNÍ OTVOR (mm)	POPIS	POČET KS
DP101	1300/1970	2745x2060	<p>POSUVNÉ DO STRANY, JEDNOKŘÍDLOVÉ, PRAVÉ PLNÉ KOVÁNÍ MADLO/MADLO KŘÍDLO OCELOVÉ, BARVA RAL 7047 - SVĚTLE ŠEDÁ INTEGROVANÝ NÁHRADNÍ ZDROJ, ELEKTROMAGNET, ELEKTROMOTOR, UZAVÍRÁ IMPULS EPS, AKUSTICKÁ A SVĚTELNÁ SIGNALIZACE NOUZOVÉ OTEVŘENÍ OBOUSTRANNÝM TLAČÍTKEM TLAČÍTKO PRO UVOLNĚNÍ ELEKTROMAGNETU PRO BĚŽNÝ PROVOZ</p> <p>V OTEVÍRACÍ DOBĚ MUZEA BUDOU DVEŘE TRVALE OTEVŘENÉ, MIMO PROVOZNÍ DOBU BUDOU UZAVŘENÉ</p>	<div>1.NP</div> <div>1</div>
DP102	1100/1970	2345x2060	<p>POSUVNÉ DO STRANY, JEDNOKŘÍDLOVÉ, LEVÉ PLNÉ KOVÁNÍ MADLO/MADLO KŘÍDLO OCELOVÉ, BARVA RAL 7047 - SVĚTLE ŠEDÁ INTEGROVANÝ NÁHRADNÍ ZDROJ, ELEKTROMAGNET, ELEKTROMOTOR, UZAVÍRÁ IMPULS EPS, AKUSTICKÁ A SVĚTELNÁ SIGNALIZACE NOUZOVÉ OTEVŘENÍ OBOUSTRANNÝM TLAČÍTKEM TLAČÍTKO PRO UVOLNĚNÍ ELEKTROMAGNETU PRO BĚŽNÝ PROVOZ</p> <p>V OTEVÍRACÍ DOBĚ MUZEA BUDOU DVEŘE TRVALE OTEVŘENÉ, MIMO PROVOZNÍ DOBU BUDOU UZAVŘENÉ</p>	<div>1.NP</div> <div>1</div>
DP103	1300/1970	2745x2060	<p>POSUVNÉ DO STRANY, JEDNOKŘÍDLOVÉ, LEVÉ PLNÉ KOVÁNÍ MADLO/MADLO KŘÍDLO OCELOVÉ, BARVA RAL 7047 - SVĚTLE ŠEDÁ INTEGROVANÝ NÁHRADNÍ ZDROJ, ELEKTROMAGNET, ELEKTROMOTOR, UZAVÍRÁ IMPULS EPS, AKUSTICKÁ A SVĚTELNÁ SIGNALIZACE NOUZOVÉ OTEVŘENÍ OBOUSTRANNÝM TLAČÍTKEM TLAČÍTKO PRO UVOLNĚNÍ ELEKTROMAGNETU PRO BĚŽNÝ PROVOZ</p> <p>V OTEVÍRACÍ DOBĚ MUZEA BUDOU DVEŘE TRVALE OTEVŘENÉ, MIMO PROVOZNÍ DOBU BUDOU UZAVŘENÉ</p>	<div>1.NP</div> <div>1</div>
POZN : PŘED VÝROBOU BUDOU DVEŘNÍ OTVORY ZAMĚŘENY A JEJICH ROZMĚRY KONZULTOVÁNY SE ZODPOVĚDNÝM PROJEKTANTEM. PŘED VÝROBOU BUDE PŘEDLOŽENA DÍLENSKÁ DOKUMENTACE KE KONZULTACI ZODPOV. PROJEKTANTOVI. DODAVATEL RUČÍ ZA TECHNICKÉ A FUNKČNÍ PARAMETRY A ŽIVOTNOST DVEŘÍ BEZ OHLEDU NA VELIKOST DVEŘÍ. ATESTY DLE ČSN EN ISO 9001:2001.GRAFICKÉ ZOBRAZENÍ SCHÉMATU DVEŘÍ ODPOVÍDÁ POHLEDU ZE STRANY ZÁVĚSŮ.				Strana: 61

VÝPIS INTERIÉROVÝCH DVEŘÍ

Vybudování přírodovědecké expozice a návštěvnického centra pro inovativní prezentaci přírodního dědictví
Muzea východních Čech v Hradci Králové, Centrální krajský depozitář, Vrbenského kasárna

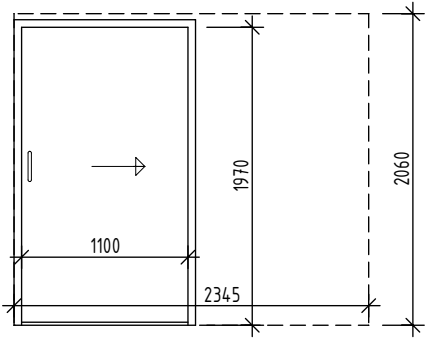
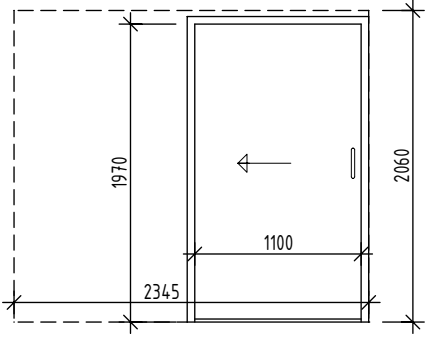
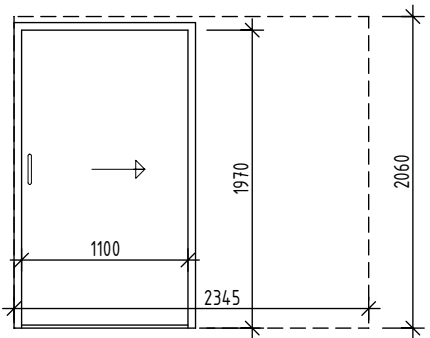
INTERIÉROVÉ DVEŘNÍ VÝPLNĚ - POSUVNÉ DO POUZDRA

POL.	ROZMĚRY (mm)	STAVEBNÍ OTVOR (mm)	POPIS	POČET KS
DP104 DP105	1900/1970	3910/2060	<p>POSUVNÉ DO STRANY, DVOUKŘÍDLOVÉ PLNÉ KOVÁNÍ MADLO/MADLO KŘÍDLO OCELOVÉ, BARVA RAL 7047 - SVĚTLE ŠEDÁ INTEGROVANÝ NÁHRADNÍ ZDROJ, ELEKTROMAGNET, ELEKTROMOTOR, UZAVÍRÁ IMPULS EPS, AKUSTICKÁ A SVĚTELNÁ SIGNALIZACE NOUZOVÉ OTEVŘENÍ OBOUSTRANNÝM TLAČÍTKEM TLAČÍTKO PRO UVOLNĚNÍ ELEKTROMAGNETU PRO BĚŽNÝ PROVOZ</p> <p>V OTEVÍRACÍ DOBĚ MUZEA BUDOU DVEŘE TRVALE OTEVŘENÉ, MIMO PROVOZNÍ DOBU BUDOU UZAVŘENÉ</p> 	<div>1.NP</div> <div>2</div>
EW 30DP1-C				
DP106	1100/1970	2345x2060	<p>POSUVNÉ DO STRANY, JEDNOKŘÍDLOVÉ, LEVÉ PLNÉ KOVÁNÍ MADLO/MADLO KŘÍDLO OCELOVÉ, BARVA RAL 7047 - SVĚTLE ŠEDÁ INTEGROVANÝ NÁHRADNÍ ZDROJ, ELEKTROMAGNET, ELEKTROMOTOR, UZAVÍRÁ IMPULS EPS, AKUSTICKÁ A SVĚTELNÁ SIGNALIZACE NOUZOVÉ OTEVŘENÍ OBOUSTRANNÝM TLAČÍTKEM TLAČÍTKO PRO UVOLNĚNÍ ELEKTROMAGNETU PRO BĚŽNÝ PROVOZ KOUŘOTĚSNÉ</p> <p>V OTEVÍRACÍ DOBĚ MUZEA BUDOU DVEŘE TRVALE OTEVŘENÉ, MIMO PROVOZNÍ DOBU BUDOU UZAVŘENÉ</p> 	<div>1.NP</div> <div>1</div>
EI 30DP1-S-C				
<p>POZN : PŘED VÝROBOU BUDOU DVEŘNÍ OTVORY ZAMĚŘENY A JEJICH ROZMĚRY KONZULTOVÁNY SE ZODPOVĚDNÝM PROJEKTANTEM. PŘED VÝROBOU BUDE PŘEDLOŽENA DÍLENSKÁ DOKUMENTACE KE KONZULTACI ZODPOV. PROJEKTANTOVI. DODAVATEL RUČÍ ZA TECHNICKÉ A FUNKČNÍ PARAMETRY A ŽIVOTNOST DVEŘÍ BEZ OHLEDU NA VELIKOST DVEŘÍ. ATESTY DLE ČSN EN ISO 9001:2001.GRAFICKÉ ZOBRAZENÍ SCHÉMATU DVEŘÍ ODPOVÍDÁ POHLEDU ZE STRANY ZÁVĚSŮ.</p>				<p>Strana:</p> <p>62</p>

VÝPIS INTERIÉROVÝCH DVEŘÍ

Vybudování přírodovědecké expozice a návštěvnického centra pro inovativní prezentaci přírodního dědictví
Muzea východních Čech v Hradci Králové, Centrální krajský depozitář, Vrbenského kasárna

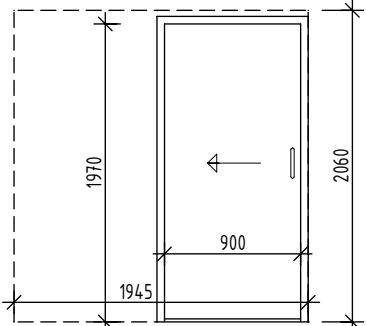
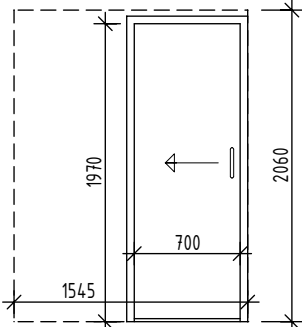
INTERIÉROVÉ DVEŘNÍ VÝPLNĚ - POSUVNÉ DO POUZDRA

POL.	ROZMĚRY (mm)	STAVEBNÍ OTVOR (mm)	POPIS	POČET KS
DP107	1100/1970 	2345x2060	POSUVNÉ DO STRANY, JEDNOKŘÍDLOVÉ, PRAVÉ PLNÉ KOVÁNÍ MADLO/MADLO KŘÍDLO OCELOVÉ, BARVA RAL 7047 - SVĚTLE ŠEDÁ INTEGROVANÝ NÁHRADNÍ ZDROJ, ELEKTROMAGNET, ELEKTROMOTOR, UZAVÍRÁ IMPULS EPS, AKUSTICKÁ A SVĚTELNÁ SIGNALIZACE NOUZOVÉ OTEVŘENÍ OBOUSTRANNÝM TLAČÍTKEM TLAČÍTKO PRO UVOLNĚNÍ ELEKTROMAGNETU PRO BĚŽNÝ PROVOZ KOUŘOTĚSNÉ V OTEVÍRACÍ DOBĚ MUZEA BUDOU DVEŘE TRVALE OTEVŘENÉ, MIMO PROVOZNÍ DOBU BUDOU UZAVŘENÉ	1.NP 1
DP108 DP110	1100/1970 		POSUVNÉ DO STRANY, JEDNOKŘÍDLOVÉ, LEVÉ PLNÉ KOVÁNÍ MADLO/MADLO KŘÍDLO OCELOVÉ, BARVA RAL 7047 - SVĚTLE ŠEDÁ INTEGROVANÝ NÁHRADNÍ ZDROJ, ELEKTROMAGNET, ELEKTROMOTOR, UZAVÍRÁ IMPULS EPS, AKUSTICKÁ A SVĚTELNÁ SIGNALIZACE NOUZOVÉ OTEVŘENÍ OBOUSTRANNÝM TLAČÍTKEM TLAČÍTKO PRO UVOLNĚNÍ ELEKTROMAGNETU PRO BĚŽNÝ PROVOZ V OTEVÍRACÍ DOBĚ MUZEA BUDOU DVEŘE TRVALE OTEVŘENÉ, MIMO PROVOZNÍ DOBU BUDOU UZAVŘENÉ	1.NP 2
DP109	1100/1970 	2345x2060	POSUVNÉ DO STRANY, JEDNOKŘÍDLOVÉ, PRAVÉ PLNÉ KOVÁNÍ MADLO/MADLO KŘÍDLO OCELOVÉ, BARVA RAL 7047 - SVĚTLE ŠEDÁ INTEGROVANÝ NÁHRADNÍ ZDROJ, ELEKTROMAGNET, ELEKTROMOTOR, UZAVÍRÁ IMPULS EPS, AKUSTICKÁ A SVĚTELNÁ SIGNALIZACE NOUZOVÉ OTEVŘENÍ OBOUSTRANNÝM TLAČÍTKEM TLAČÍTKO PRO UVOLNĚNÍ ELEKTROMAGNETU PRO BĚŽNÝ PROVOZ V OTEVÍRACÍ DOBĚ MUZEA BUDOU DVEŘE TRVALE OTEVŘENÉ, MIMO PROVOZNÍ DOBU BUDOU UZAVŘENÉ	1.NP 1
POZN : PŘED VÝROBOU BUDOU DVEŘNÍ OTVORY ZAMĚŘENY A JEJICH ROZMĚRY KONZULTOVÁNY SE ZODPOVĚDNÝM PROJEKTANTEM. PŘED VÝROBOU BUDE PŘEDLOŽENA DÍLENSKÁ DOKUMENTACE KE KONZULTACI ZODPOV. PROJEKTANTOVI. DODAVATEL RUČÍ ZA TECHNICKÉ A FUNKČNÍ PARAMETRY A ŽIVOTNOST DVEŘÍ BEZ OHLEDU NA VELIKOST DVEŘÍ. ATESTY DLE ČSN EN ISO 9001:2001.GRAFIČKÉ ZOBRAZENÍ SCHÉMATU DVEŘÍ ODPOVÍDÁ POHLEDU ZE STRANY ZÁVĚSŮ.				Strana: 63

VÝPIS INTERIÉROVÝCH DVEŘÍ

Vybudování přírodovědecké expozice a návštěvnického centra pro inovativní prezentaci přírodního dědictví
Muzea východních Čech v Hradci Králové, Centrální krajský depozitář, Vrbenského kasárna

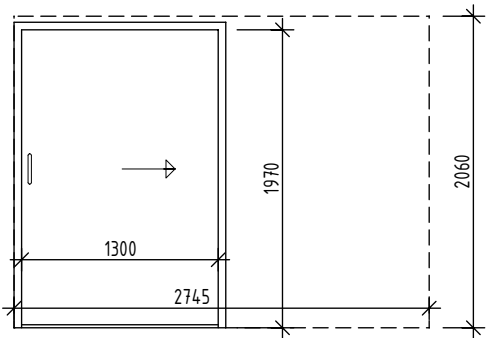
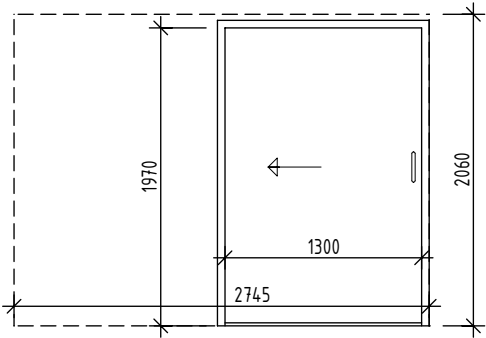
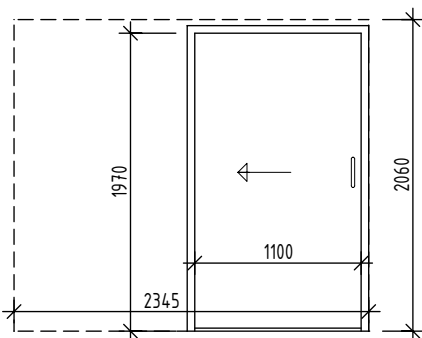
INTERIÉROVÉ DVEŘNÍ VÝPLNĚ - POSUVNÉ DO POUZDRA

POL.	ROZMĚRY (mm)	STAVEBNÍ OTVOR (mm)	POPIS	POČET KS
DP111 DP112	900/1970 	1945x2060	POSUVNÉ DO STRANY, JEDNOKŘÍDLOVÉ PLNÉ KOVÁNÍ MADLO/MADLO, ZÁMEK MECHANICKÝ VLOŽKOVÝ KŘÍDLO DŘEVĚNÉ, HPL LAMINÁT, BARVA RAL 7047 - SVĚTLÉ ŠEDÁ PŘECHODOVÁ LIŠTA ŠTÍTEK S OZNAČENÍM DVEŘÍ STAVEBNÍ POUZDRO PRO POSUVNÉ DVEŘE DO SDK PŘÍČKY tl. 125mm ZÁRUBEŇ OCELOVÁ, KOMAXIT RAL 7046 - TMAVĚ ŠEDÁ	1.NP 2
DP113	700/1970 	1945x2060	POSUVNÉ DO STRANY, JEDNOKŘÍDLOVÉ PLNÉ KOVÁNÍ MADLO/MADLO, ZÁMEK MECHANICKÝ VLOŽKOVÝ PRO WC KŘÍDLO DŘEVĚNÉ, HPL LAMINÁT, BARVA RAL 7047 - SVĚTLÉ ŠEDÁ PIKTOGRAM HYGIENICKÉHO ZÁZEMÍ - WC STAVEBNÍ POUZDRO PRO POSUVNÉ DVEŘE DO SDK PŘÍČKY tl. 125mm ZÁRUBEŇ OCELOVÁ, KOMAXIT RAL 7046 - TMAVĚ ŠEDÁ	1.NP 1
POZN : PŘED VÝROBOU BUDOU DVEŘNÍ OTVORY ZAMĚŘENY A JEJICH ROZMĚRY KONZULTOVÁNY SE ZODPOVĚDNÝM PROJEKTANTEM. PŘED VÝROBOU BUDE PŘEDLOŽENA DÍLENSKÁ DOKUMENTACE KE KONZULTACI ZODPOV. PROJEKTANTOVI. DODAVATEL RUČÍ ZA TECHNICKÉ A FUNKČNÍ PARAMETRY A ŽIVOTNOST DVEŘÍ BEZ OHLEDU NA VELIKOST DVEŘÍ. ATESTY DLE ČSN EN ISO 9001:2001.GRAFICKÉ ZOBRAZENÍ SCHÉMATU DVEŘÍ ODPOVÍDÁ POHLEDU ZE STRANY ZÁVĚSŮ.				Strana: 64

VÝPIS INTERIÉROVÝCH DVEŘÍ

Vybudování přírodovědecké expozice a návštěvnického centra pro inovativní prezentaci přírodního dědictví
Muzea východních Čech v Hradci Králové, Centrální krajský depozitář, Vrbenského kasárna

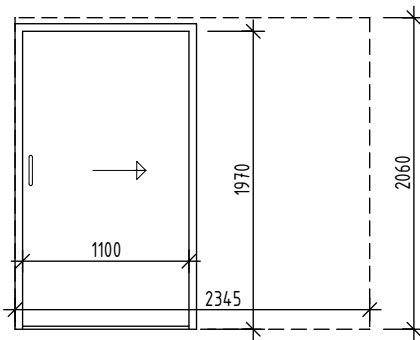
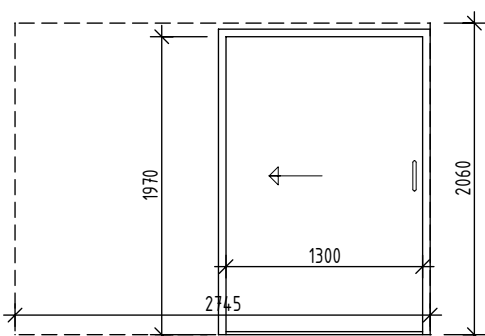
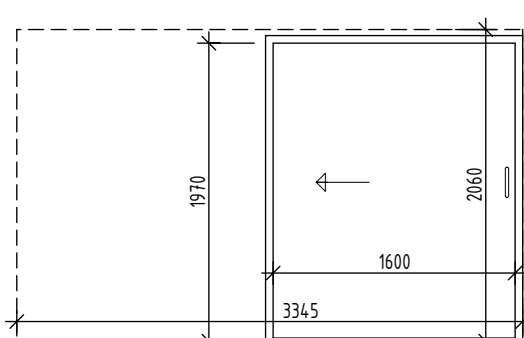
INTERIÉROVÉ DVEŘNÍ VÝPLNĚ - POSUVNÉ DO POUZDRA

POL.	ROZMĚRY (mm)	STAVEBNÍ OTVOR (mm)	POPIS	POČET KS
DP201 DP204 DP211	1300/1970 	2745x2060	POSUVNÉ DO STRANY, JEDNOKŘÍDLOVÉ, PRAVÉ PLNÉ KOVÁNÍ MADLO/MADLO KŘÍDLO OCELOVÉ, BARVA RAL 7047 - SVĚTLE ŠEDÁ INTEGROVANÝ NÁHRADNÍ ZDROJ, ELEKTROMAGNET, ELEKTROMOTOR, UZAVÍRÁ IMPULS EPS, AKUSTICKÁ A SVĚTELNÁ SIGNALIZACE NOUZOVÉ OTEVŘENÍ OBOUSTRANNÝM TLAČÍTKEM TLAČÍTKO PRO UVOLNĚNÍ ELEKTROMAGNETU PRO BĚŽNÝ PROVOZ V OTEVÍRACÍ DOBĚ MUZEA BUDOU DVEŘE TRVALE OTEVŘENÉ, MIMO PROVOZNÍ DOBU BUDOU UZAVŘENÉ	
		EW 30DP1-C		2.NP
				3
DP202 DP203	1300/1970 	2745x2060	POSUVNÉ DO STRANY, JEDNOKŘÍDLOVÉ, LEVÉ PLNÉ KOVÁNÍ MADLO/MADLO KŘÍDLO OCELOVÉ, BARVA RAL 7047 - SVĚTLE ŠEDÁ INTEGROVANÝ NÁHRADNÍ ZDROJ, ELEKTROMAGNET, ELEKTROMOTOR, UZAVÍRÁ IMPULS EPS, AKUSTICKÁ A SVĚTELNÁ SIGNALIZACE NOUZOVÉ OTEVŘENÍ OBOUSTRANNÝM TLAČÍTKEM TLAČÍTKO PRO UVOLNĚNÍ ELEKTROMAGNETU PRO BĚŽNÝ PROVOZ V OTEVÍRACÍ DOBĚ MUZEA BUDOU DVEŘE TRVALE OTEVŘENÉ, MIMO PROVOZNÍ DOBU BUDOU UZAVŘENÉ	
		EW 30DP1-C		2.NP
				2
DP205 DP206 DP207 DP210	1100/1970 	2345x2060	POSUVNÉ DO STRANY, JEDNOKŘÍDLOVÉ, LEVÉ PLNÉ KOVÁNÍ MADLO/MADLO KŘÍDLO OCELOVÉ, BARVA RAL 7047 - SVĚTLE ŠEDÁ INTEGROVANÝ NÁHRADNÍ ZDROJ, ELEKTROMAGNET, ELEKTROMOTOR, UZAVÍRÁ IMPULS EPS, AKUSTICKÁ A SVĚTELNÁ SIGNALIZACE NOUZOVÉ OTEVŘENÍ OBOUSTRANNÝM TLAČÍTKEM TLAČÍTKO PRO UVOLNĚNÍ ELEKTROMAGNETU PRO BĚŽNÝ PROVOZ V OTEVÍRACÍ DOBĚ MUZEA BUDOU DVEŘE TRVALE OTEVŘENÉ, MIMO PROVOZNÍ DOBU BUDOU UZAVŘENÉ	
		EW 30DP1-C		2.NP
				4
POZN : PŘED VÝROBOU BUDOU DVEŘNÍ OTVORY ZAMĚŘENY A JEJICH ROZMĚRY KONZULTOVÁNY SE ZODPOVĚDNÝM PROJEKTANTEM. PŘED VÝROBOU BUDE PŘEDLOŽENA DÍLENSKÁ DOKUMENTACE KE KONZULTACI ZODPOV. PROJEKTANTOVI. DODAVATEL RUČÍ ZA TECHNICKÉ A FUNKČNÍ PARAMETRY A ŽIVOTNOST DVEŘÍ BEZ OHLEDU NA VELIKOST DVEŘÍ. ATESTY DLE ČSN EN ISO 9001:2001.GRAFIČKÉ ZOBRAZENÍ SCHÉMATU DVEŘÍ ODPOVÍDÁ POHLEDU ZE STRANY ZÁVĚSŮ.				Strana: 65

VÝPIS INTERIÉROVÝCH DVEŘÍ

Vybudování přírodovědecké expozice a návštěvnického centra pro inovativní prezentaci přírodního dědictví
Muzea východních Čech v Hradci Králové, Centrální krajský depozitář, Vrbenského kasárna

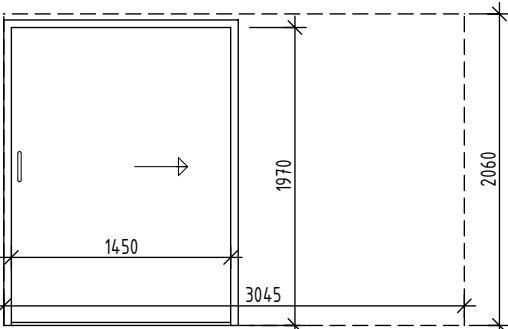
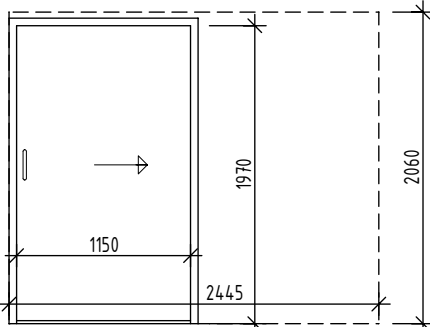
INTERIÉROVÉ DVEŘNÍ VÝPLNĚ - POSUVNÉ DO POUZDRA

POL.	ROZMĚRY (mm)	STAVEBNÍ OTVOR (mm)	POPIS	POČET KS
DP209	<div>1100/1970</div> 	2345x2060	<p>POSUVNÉ DO STRANY, JEDNOKŘÍDLOVÉ, PRAVÉ PLNÉ KOVÁNÍ MADLO/MADLO KŘÍDLO OCELOVÉ, BARVA RAL 7047 - SVĚTLE ŠEDÁ INTEGROVANÝ NÁHRADNÍ ZDROJ, ELEKTROMAGNET, ELEKTROMOTOR, UZAVÍRÁ IMPULS EPS, AKUSTICKÁ A SVĚTELNÁ SIGNALIZACE NOUZOVÉ OTEVŘENÍ OBOUSTRANNÝM TLAČÍTKEM TLAČÍTKO PRO UVOLNĚNÍ ELEKTROMAGNETU PRO BĚŽNÝ PROVOZ</p> <p>V OTEVÍRACÍ DOBĚ MUZEA BUDOU DVEŘE TRVALE OTEVŘENÉ, MIMO PROVOZNÍ DOBU BUDOU UZAVŘENÉ</p>	
				2.NP
				1
DP208	<div>1300/1970</div> 	2745x2060	<p>POSUVNÉ DO STRANY, JEDNOKŘÍDLOVÉ, LEVÉ PLNÉ KOVÁNÍ MADLO/MADLO KŘÍDLO OCELOVÉ, BARVA RAL 7047 - SVĚTLE ŠEDÁ INTEGROVANÝ NÁHRADNÍ ZDROJ, ELEKTROMAGNET, ELEKTROMOTOR, UZAVÍRÁ IMPULS EPS, AKUSTICKÁ A SVĚTELNÁ SIGNALIZACE NOUZOVÉ OTEVŘENÍ OBOUSTRANNÝM TLAČÍTKEM TLAČÍTKO PRO UVOLNĚNÍ ELEKTROMAGNETU PRO BĚŽNÝ PROVOZ KOUŘOTĚSNÉ</p> <p>V OTEVÍRACÍ DOBĚ MUZEA BUDOU DVEŘE TRVALE OTEVŘENÉ, MIMO PROVOZNÍ DOBU BUDOU UZAVŘENÉ</p>	
				2.NP
				1
DP212	<div>1600/1970</div> 	3345x2060	<p>POSUVNÉ DO STRANY, JEDNOKŘÍDLOVÉ, LEVÉ PLNÉ KOVÁNÍ MADLO/MADLO KŘÍDLO OCELOVÉ, BARVA RAL 7047 - SVĚTLE ŠEDÁ INTEGROVANÝ NÁHRADNÍ ZDROJ, ELEKTROMAGNET, ELEKTROMOTOR, UZAVÍRÁ IMPULS EPS, AKUSTICKÁ A SVĚTELNÁ SIGNALIZACE NOUZOVÉ OTEVŘENÍ OBOUSTRANNÝM TLAČÍTKEM TLAČÍTKO PRO UVOLNĚNÍ ELEKTROMAGNETU PRO BĚŽNÝ PROVOZ</p> <p>V OTEVÍRACÍ DOBĚ MUZEA BUDOU DVEŘE TRVALE OTEVŘENÉ, MIMO PROVOZNÍ DOBU BUDOU UZAVŘENÉ</p>	
				2.NP
				1
<p>POZN : PŘED VÝROBOU BUDOU DVEŘNÍ OTVORY ZAMĚŘENY A JEJICH ROZMĚRY KONZULTOVÁNY SE ZODPOVĚDNÝM PROJEKTANTEM. PŘED VÝROBOU BUDE PŘEDLOŽENA DÍLENSKÁ DOKUMENTACE KE KONZULTACI ZODPOV. PROJEKTANTOVI. DODAVATEL RUČÍ ZA TECHNICKÉ A FUNKČNÍ PARAMETRY A ŽIVOTNOST DVEŘÍ BEZ OHLEDU NA VELIKOST DVEŘÍ. ATESTY DLE ČSN EN ISO 9001:2001.GRAFIČKÉ ZOBRAZENÍ SCHÉMATU DVEŘÍ ODPOVÍDÁ POHLEDU ZE STRANY ZÁVĚSŮ.</p>				Strana: 1 66

VÝPIS INTERIÉROVÝCH DVEŘÍ

Vybudování přírodovědecké expozice a návštěvnického centra pro inovativní prezentaci přírodního dědictví
Muzea východních Čech v Hradci Králové, Centrální krajský depozitář, Vrbenského kasárna

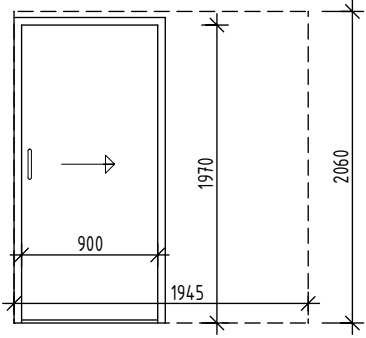
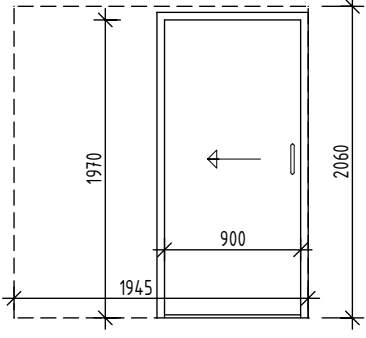
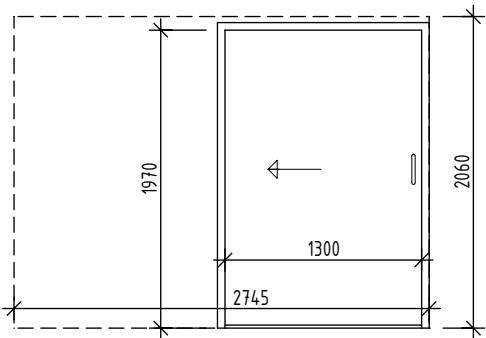
INTERIÉROVÉ DVEŘNÍ VÝPLNĚ - POSUVNÉ DO POUZDRA

POL.	ROZMĚRY (mm)	STAVEBNÍ OTVOR (mm)	POPIS	POČET KS
DP213	1450/1970 	2345x2060	POSUVNÉ DO STRANY, JEDNOKŘÍDLOVÉ, PRAVÉ PLNÉ KOVÁNÍ MADLO/MADLO KŘÍDLO OCELOVÉ, BARVA RAL 7047 - SVĚTLE ŠEDÁ INTEGROVANÝ NÁHRADNÍ ZDROJ, ELEKTROMAGNET, ELEKTROMOTOR, UZAVÍRÁ IMPULS EPS, AKUSTICKÁ A SVĚTELNÁ SIGNALIZACE NOUZOVÉ OTEVŘENÍ OBOUSTRANNÝM TLAČÍTKEM TLAČÍTKO PRO UVOLNĚNÍ ELEKTROMAGNETU PRO BĚŽNÝ PROVOZ V OTEVÍRACÍ DOBĚ MUZEA BUDOU DVEŘE TRVALE OTEVŘENÉ, MIMO PROVOZNÍ DOBU BUDOU UZAVŘENÉ	
				2.NP
				1
DP214	1150/1970 	2445x2060	POSUVNÉ DO STRANY, JEDNOKŘÍDLOVÉ, PRAVÉ PLNÉ KOVÁNÍ MADLO/MADLO KŘÍDLO OCELOVÉ, BARVA RAL 7047 - SVĚTLE ŠEDÁ INTEGROVANÝ NÁHRADNÍ ZDROJ, ELEKTROMAGNET, ELEKTROMOTOR, UZAVÍRÁ IMPULS EPS, AKUSTICKÁ A SVĚTELNÁ SIGNALIZACE NOUZOVÉ OTEVŘENÍ OBOUSTRANNÝM TLAČÍTKEM TLAČÍTKO PRO UVOLNĚNÍ ELEKTROMAGNETU PRO BĚŽNÝ PROVOZ V OTEVÍRACÍ DOBĚ MUZEA BUDOU DVEŘE TRVALE OTEVŘENÉ, MIMO PROVOZNÍ DOBU BUDOU UZAVŘENÉ	
				2.NP
				1
POZN : PŘED VÝROBOU BUDOU DVEŘNÍ OTVORY ZAMĚŘENY A JEJICH ROZMĚRY KONZULTOVÁNY SE ZODPOVĚDNÝM PROJEKTANTEM. PŘED VÝROBOU BUDE PŘEDLOŽENA DÍLENSKÁ DOKUMENTACE KE KONZULTACI ZODPOV. PROJEKTANTOVI. DODAVATEL RUČÍ ZA TECHNICKÉ A FUNKČNÍ PARAMETRY A ŽIVOTNOST DVEŘÍ BEZ OHLEDU NA VELIKOST DVEŘÍ. ATESTY DLE ČSN EN ISO 9001:2001.GRAFICKÉ ZOBRAZENÍ SCHÉMATU DVEŘÍ ODPOVÍDÁ POHLEDU ZE STRANY ZÁVĚSŮ.				Strana: 67

VÝPIS INTERIÉROVÝCH DVEŘÍ

Vybudování přírodovědecké expozice a návštěvnického centra pro inovativní prezentaci přírodního dědictví
Muzea východních Čech v Hradci Králové, Centrální krajský depozitář, Vrbenského kasárna

INTERIÉROVÉ DVEŘNÍ VÝPLNĚ - POSUVNÉ DO POUZDRA

POL.	ROZMĚRY (mm)	STAVEBNÍ OTVOR (mm)	POPIS	POČET KS
DP301 ZRUŠENO DP302	900/1970 	1945x2060	POSUVNÉ DO STRANY, JEDNOKŘÍDLOVÉ, PRAVÉ PLNÉ KOVÁNÍ MADLO/MADLO KŘÍDLO OCELOVÉ, BARVA RAL 7047 - SVĚTLE ŠEDÁ INTEGROVANÝ NÁHRADNÍ ZDROJ, ELEKTROMAGNET, ELEKTROMOTOR, UZAVÍRÁ IMPULS EPS, AKUSTICKÁ A SVĚTELNÁ SIGNALIZACE NOUZOVÉ OTEVŘENÍ OBOUSTRANNÝM TLAČÍTKEM TLAČÍTKO PRO UVOLNĚNÍ ELEKTROMAGNETU PRO BĚŽNÝ PROVOZ V OTEVÍRACÍ DOBĚ MUZEA BUDOU DVEŘE TRVALE OTEVŘENÉ, MIMO PROVOZNÍ DOBU BUDOU UZAVŘENÉ	
				3.NP
				1
DP303 DP304 DP305	900/1970 	1945x2060	POSUVNÉ DO STRANY, JEDNOKŘÍDLOVÉ, LEVÉ PLNÉ KOVÁNÍ MADLO/MADLO KŘÍDLO OCELOVÉ, BARVA RAL 7047 - SVĚTLE ŠEDÁ INTEGROVANÝ NÁHRADNÍ ZDROJ, ELEKTROMAGNET, ELEKTROMOTOR, UZAVÍRÁ IMPULS EPS, AKUSTICKÁ A SVĚTELNÁ SIGNALIZACE NOUZOVÉ OTEVŘENÍ OBOUSTRANNÝM TLAČÍTKEM TLAČÍTKO PRO UVOLNĚNÍ ELEKTROMAGNETU PRO BĚŽNÝ PROVOZ V OTEVÍRACÍ DOBĚ MUZEA BUDOU DVEŘE TRVALE OTEVŘENÉ, MIMO PROVOZNÍ DOBU BUDOU UZAVŘENÉ	
				3.NP
				3
DP306	1300/1970 	2745x2060	POSUVNÉ DO STRANY, JEDNOKŘÍDLOVÉ, LEVÉ PLNÉ KOVÁNÍ MADLO/MADLO KŘÍDLO OCELOVÉ, BARVA RAL 7047 - SVĚTLE ŠEDÁ INTEGROVANÝ NÁHRADNÍ ZDROJ, ELEKTROMAGNET, ELEKTROMOTOR, UZAVÍRÁ IMPULS EPS, AKUSTICKÁ A SVĚTELNÁ SIGNALIZACE NOUZOVÉ OTEVŘENÍ OBOUSTRANNÝM TLAČÍTKEM TLAČÍTKO PRO UVOLNĚNÍ ELEKTROMAGNETU PRO BĚŽNÝ PROVOZ V OTEVÍRACÍ DOBĚ MUZEA BUDOU DVEŘE TRVALE OTEVŘENÉ, MIMO PROVOZNÍ DOBU BUDOU UZAVŘENÉ	
				3.NP
				1
POZN : PŘED VÝROBOU BUDOU DVEŘNÍ OTVORY ZAMĚŘENY A JEJICH ROZMĚRY KONZULTOVÁNY SE ZODPOVĚDNÝM PROJEKTANTEM. PŘED VÝROBOU BUDE PŘEDLOŽENA DÍLENSKÁ DOKUMENTACE KE KONZULTACI ZODPOV. PROJEKTANTOVI. DODAVATEL RUČÍ ZA TECHNICKÉ A FUNKČNÍ PARAMETRY A ŽIVOTNOST DVEŘÍ BEZ OHLEDU NA VELIKOST DVEŘÍ. ATESTY DLE ČSN EN ISO 9001:2001.GRAFIČKÉ ZOBRAZENÍ SCHÉMATU DVEŘÍ ODPOVÍDÁ POHLEDU ZE STRANY ZÁVĚŠŮ.				Strana: 68

VÝPIS INTERIÉROVÝCH DVEŘÍ – SPECIFIKACE

Vybudování přírodovědecké expozice a návštěvnického centra pro inovativní prezentaci přírodního dědictví
Muzea východních Čech v Hradci Králové, Centrální krajský depozitář, Vrbenského kasárna


INTERIÉROVÉ DVEŘE POSUVNÉ SKLÁDACÍ DŘEVĚNÉ

KONSTRUKCE INTERIÉROVÝCH DVEŘÍ BUDE PROVEDENA ZE SYSTÉMOVÝCH PRVKŮ.

KONSTRUKCE BUDE PROVEDENA S OHLEDEM NA INTENZIVNOST POUŽÍVÁNÍ A DLE STANDARDNÍHO POŽADAVKU NA DVEŘNÍ VÝPLNĚ.

KŘÍDLA :	POSUVNÉ, SKLÁDACÍ KŘÍDLA HLADKÁ SENDVIČOVÁ – DŘEVĚNÝ RÁM SE STABILIZAČNÍ VÝPLNÍ Z DUTINKOVÉ DŘEVOTŘÍSKY, VÝPLŇ DVEŘÍ PLNÁ
POVRCH KŘÍDLA :	HPL LAMINÁT, BARVA RAL 7047 – SVĚTLE ŠEDÁ
KLIKY/MADLO :	MADLO/MADLO BARVA BROUŠENÁ NEREZ ZÁMEK – VARIANTNĚ DLE VÝPISU: – MECHANICKÝ VLOŽKOVÝ PRO POSUVNÉ DVEŘE
ZÁRUBEŇ :	ZÁVĚSNÁ DRÁŽKA PRO SKLÁDANÉ DVEŘE KOTVENÁ DO OTVORU OCELOVÁ, BARVA RAL 7046 – TMAVĚ ŠEDÁ
DOPLŇKY:	PRŮŽINKOVÝ ZÁVĚS S MOŽNOSTÍ REGULACE PŘÍTLAKU SPODNÍ LIŠTA SE SPODNÍM VODÍTKEM

KOVÁNÍ PRO SKLÁDACÍ DVEŘE



ILUSTRAČNÍ FOTO DVEŘNÍ MADLO
– POSUVNÉ DVEŘE



POZN : PŘED VÝROBOU BUDOU DVEŘNÍ OTVORY ZAMĚŘENY A JEJICH ROZMĚRY KONZULTOVÁNY SE ZODPOVĚDNÝM PROJEKTANTEM. PŘED VÝROBOU BUDE PŘEDLOŽENA DÍLENSKÁ DOKUMENTACE KE KONZULTACI ZODPOV. PROJEKTANTOVI. DODAVATEL RUČÍ ZA TECHNICKÉ A FUNKČNÍ PARAMETRY A ŽIVOTNOST DVEŘÍ BEZ OHLEDU NA VELIKOST DVEŘÍ. ATESTY DLE ČSN EN ISO 9001:2001.GRAFIČKÉ ZOBRAZENÍ SCHÉMATU DVEŘÍ ODPOVÍDÁ POHLEDU ZE STRANY ZÁVĚSŮ.

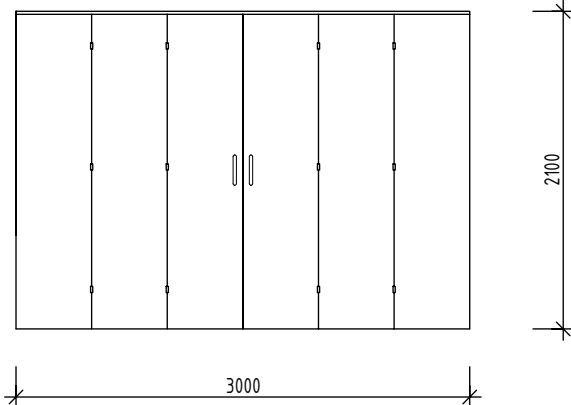
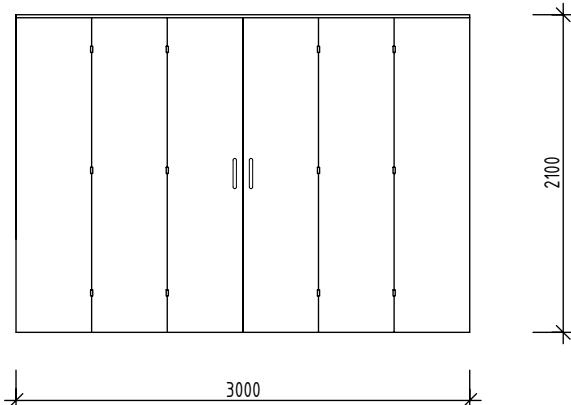
Strana:

69

VÝPIS INTERIÉROVÝCH DVEŘÍ

Vybudování přírodovědecké expozice a návštěvnického centra pro inovativní prezentaci přírodního dědictví
Muzea východních Čech v Hradci Králové, Centrální krajský depozitář, Vrbenského kasárna

INTERIÉROVÉ DVEŘNÍ VÝPLNĚ - POHLED ZE STRANY ZÁVĚSŮ

POL.	ROZMĚRY (mm)	STAVEBNÍ OTVOR (mm)	POPIS	HLOUBKA	POČET KS	
DS201	3000/2100	3000/2100	150	<div>SKLÁDACÍ, ŠESTIKŘÍDLÉ, PLNÉ KOVÁNÍ-MADLO/MADLO ZÁMEK MECHANICKÝ VLOŽKOVÝ PRO SKLÁDACÍ DVEŘE KŘÍDLO DŘEVĚNÉ, HPL LAMINÁT, ŠÍŘKA DÍLU 500 mm, BARVA RAL 9007 PRUŽINKOVÝ ZÁVĚS S MOŽNOSTÍ REGULACE PŘÍTLAKU SPODNÍ LIŠTA SE SPODNÍM VODÍTKEM</div> <div></div>	2.NP	
					1	
DS301	3000/2100	3000/2100	150		<div>SKLÁDACÍ, ŠESTIKŘÍDLÉ, PLNÉ KOVÁNÍ-MADLO/MADLO ZÁMEK MECHANICKÝ VLOŽKOVÝ PRO SKLÁDACÍ DVEŘE KŘÍDLO DŘEVĚNÉ, HPL LAMINÁT, ŠÍŘKA DÍLU 500 mm, BARVA RAL 9007 PRUŽINKOVÝ ZÁVĚS S MOŽNOSTÍ REGULACE PŘÍTLAKU SPODNÍ LIŠTA SE SPODNÍM VODÍTKEM</div> <div></div>	3.NP
						1
POZN : PŘED VÝROBOU BUDOU DVEŘNÍ OTVORY ZAMĚŘENY A JEJICH ROZMĚRY KONZULTOVÁNY SE ZODPOVĚDNÝM PROJEKTANTEM. PŘED VÝROBOU BUDE PŘEDLOŽENA DÍLENSKÁ DOKUMENTACE KE KONZULTACI ZODPOV. PROJEKTANTOVI. DODAVATEL RUČÍ ZA TECHNICKÉ A FUNKČNÍ PARAMETRY A ŽIVOTNOST DVEŘÍ BEZ OHLEDU NA VELIKOST DVEŘÍ. ATESTY DLE ČSN EN ISO 9001:2001.GRAFICKÉ ZOBRAZENÍ SCHÉMATU DVEŘÍ ODPOVÍDÁ POHLEDU ZE STRANY ZÁVĚSŮ.				Strana: 70		